

Evolução do Chile contemporâneo: um projeto para o futuro



Cônsul Enzo Barra
Janeiro, 2014

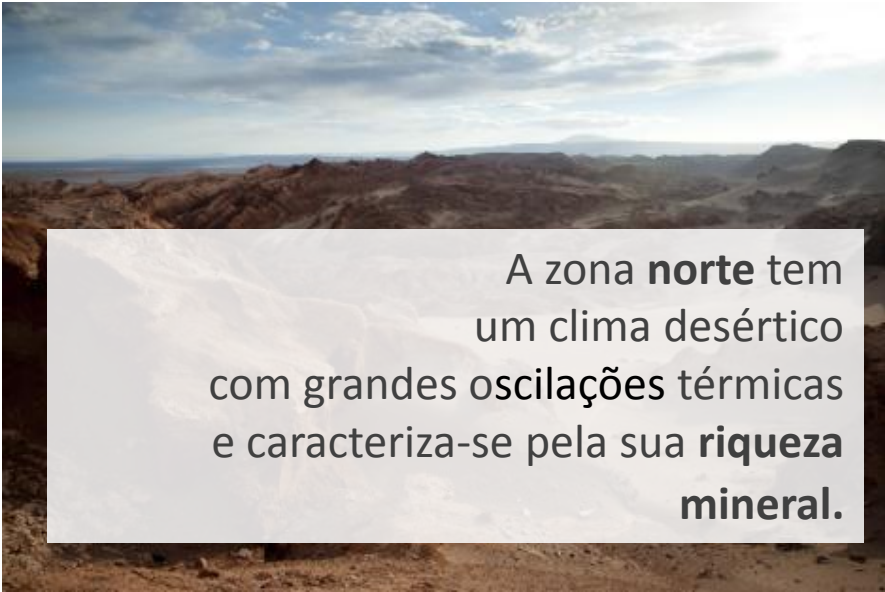
Chile

Sobre o Chile


Chile




CHILE: UMA GEOGRAFIA “LOUCA”



A zona **norte** tem um clima desértico com grandes oscilações térmicas e caracteriza-se pela sua **riqueza mineral**.



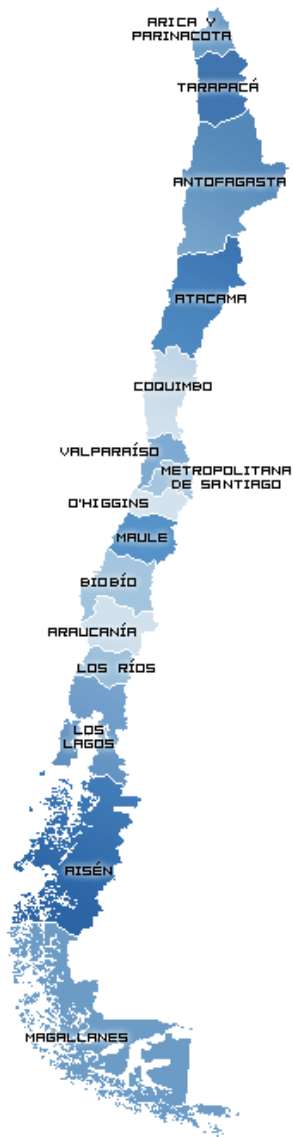
No **centro** encontra-se Santiago, a capital, um dos **maiores centros industriais e áreas cultiváveis** do país.



Na zona **sul**, as chuvas e o frio permitem a existencia de **importantes recursos de pesca e florestais**.



RADIOGRAFIA SOCIO-ECONÓMICA CHILENA



Economia

PIB 2012	€ 203 mil milhões
PIB per capita 2012 (PPP)	€ 16.025
Taxa de interesse (Política monetária)	5,0%
Taxa de Desemprego 2012	6,2%
Dívida Pública Externa (2011)	€ 13 mil milhões (6,33%)
Exportações (2012)	€ 59 mil milhões
Importações (2012)	€ 54 mil milhões
Inflação 2012	1,5%

Classificações soberanas

Fitch Ratings	A+
Standard & Poors	A+
Moody's	Aa3

Social

População	16,5 milhões
Língua Oficial	Espanhol
Moeda	Peso -Chileno (CLP)
Alfabetização	97%
Esperança de Vida	78 anos



An aerial photograph of a large public square in Chile, likely Plaza Baquedano. A massive crowd of people is gathered, filling the square and surrounding areas. In the center, a tall flagpole stands with the Chilean national flag flying. The square is surrounded by modern buildings and green spaces. The text "Um país à procura do seu destino" is overlaid in white on the left side of the image.

Um país à procura do seu destino

The word "Chile" is written in a white, sans-serif font. To the right of the text is a graphic element consisting of several white stars of varying sizes, arranged in a cluster that suggests a constellation or a map of the country.

Chile

EXPERIÊNCIAS POLÍTICAS CONTURBADAS



•1970-1973:
Unidade Popular.

•11-09-1973 a 1990 :
Golpe de Estado e
Ditadura.

•1988 Plebiscito



EXPERIÊNCIAS SOCIAIS PRECURSORAS

COBRE CHILENO



**MILTON
FRIEDMAN
EN CHILE**



- 1964-1973: Reforma Agrária, Nacionalização do Cobre, Socialismo
- 1975-1989 Reformas neoliberais (laborais, pensões, privatizações).
- 2000-2010 Ajustes para uma economia social de mercado

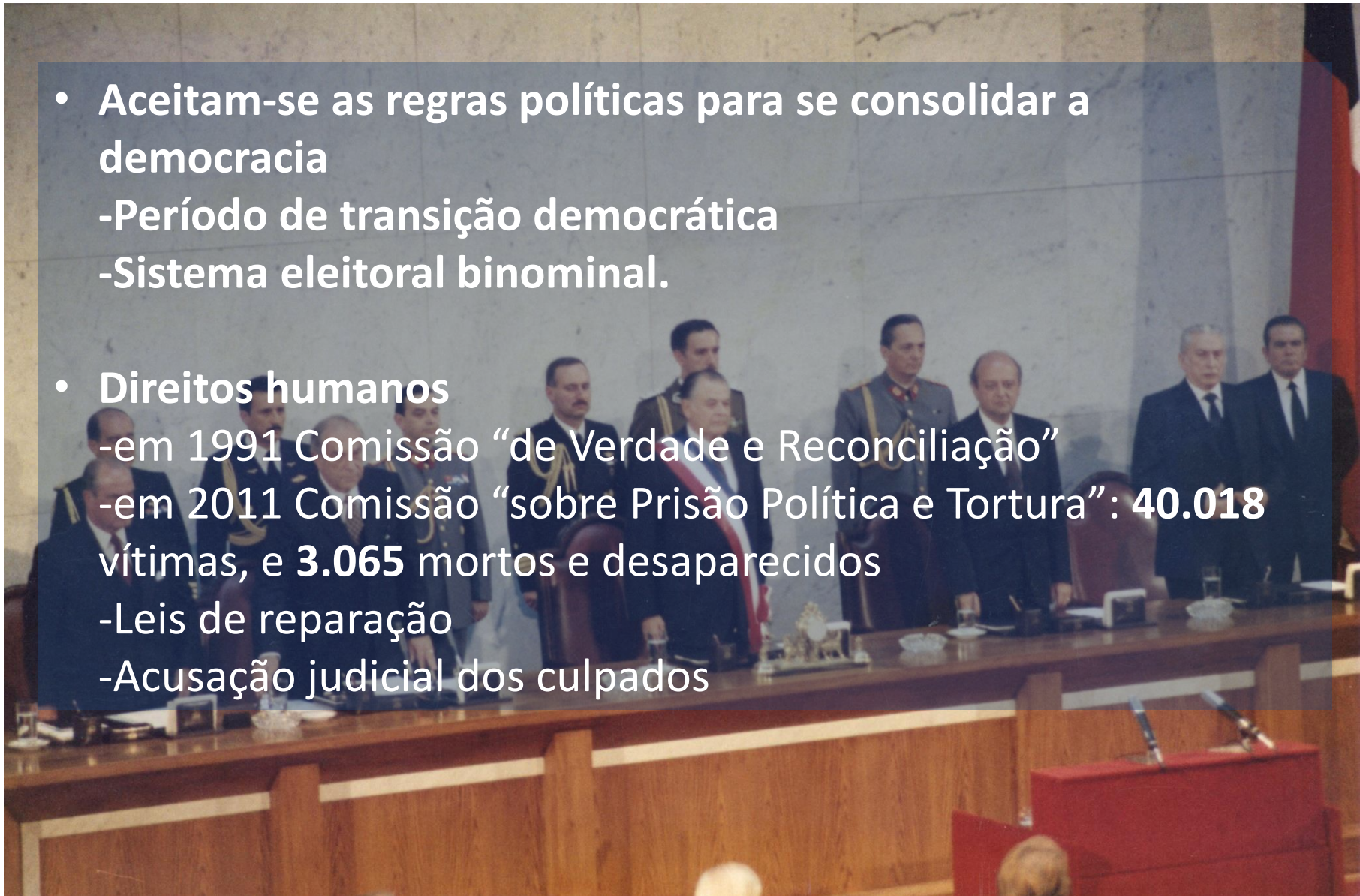


II. Construindo um projeto de país

Chile

CONSENSO POLÍTICO

- Aceitam-se as regras políticas para se consolidar a democracia
 - Período de transição democrática
 - Sistema eleitoral binominal.
- Direitos humanos
 - em 1991 Comissão “de Verdade e Reconciliação”
 - em 2011 Comissão “sobre Prisão Política e Tortura”: **40.018** vítimas, e **3.065** mortos e desaparecidos
 - Leis de reparação
 - Acusação judicial dos culpados

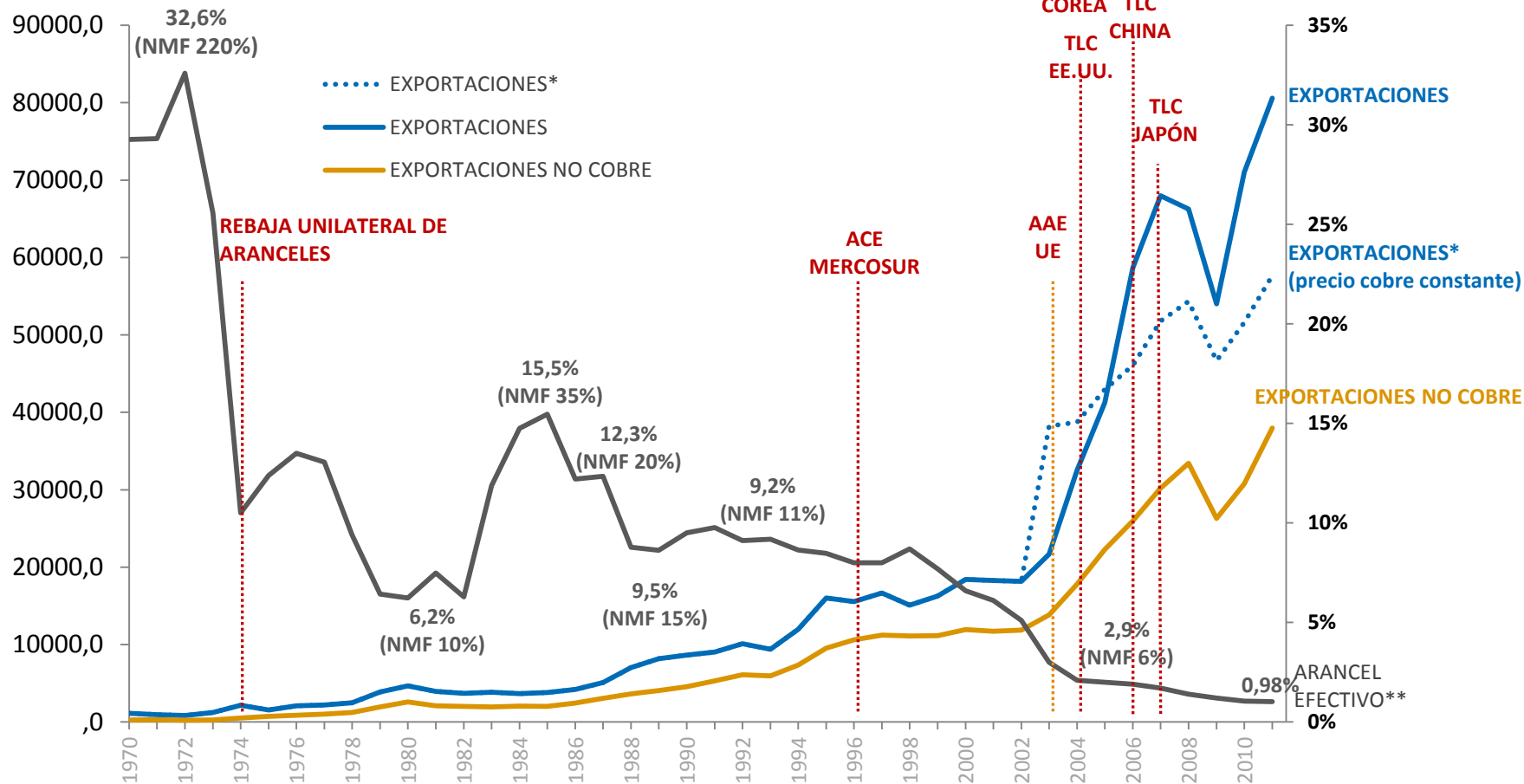


CONSENSO ECONÓMICO

- 
- Política monetária ortodoxa de controlo orçamental
 - Política de internacionalização da economia:
Acordos de Comércio Livre : Canadá e Mercosul
1996, México 1998 UE 2002, Estados Unidos 2003,
China 2005, Japão 2007
 - Crescimento sustentável do PIB
 - Redução da taxa de pobreza de 40% para 15%
-

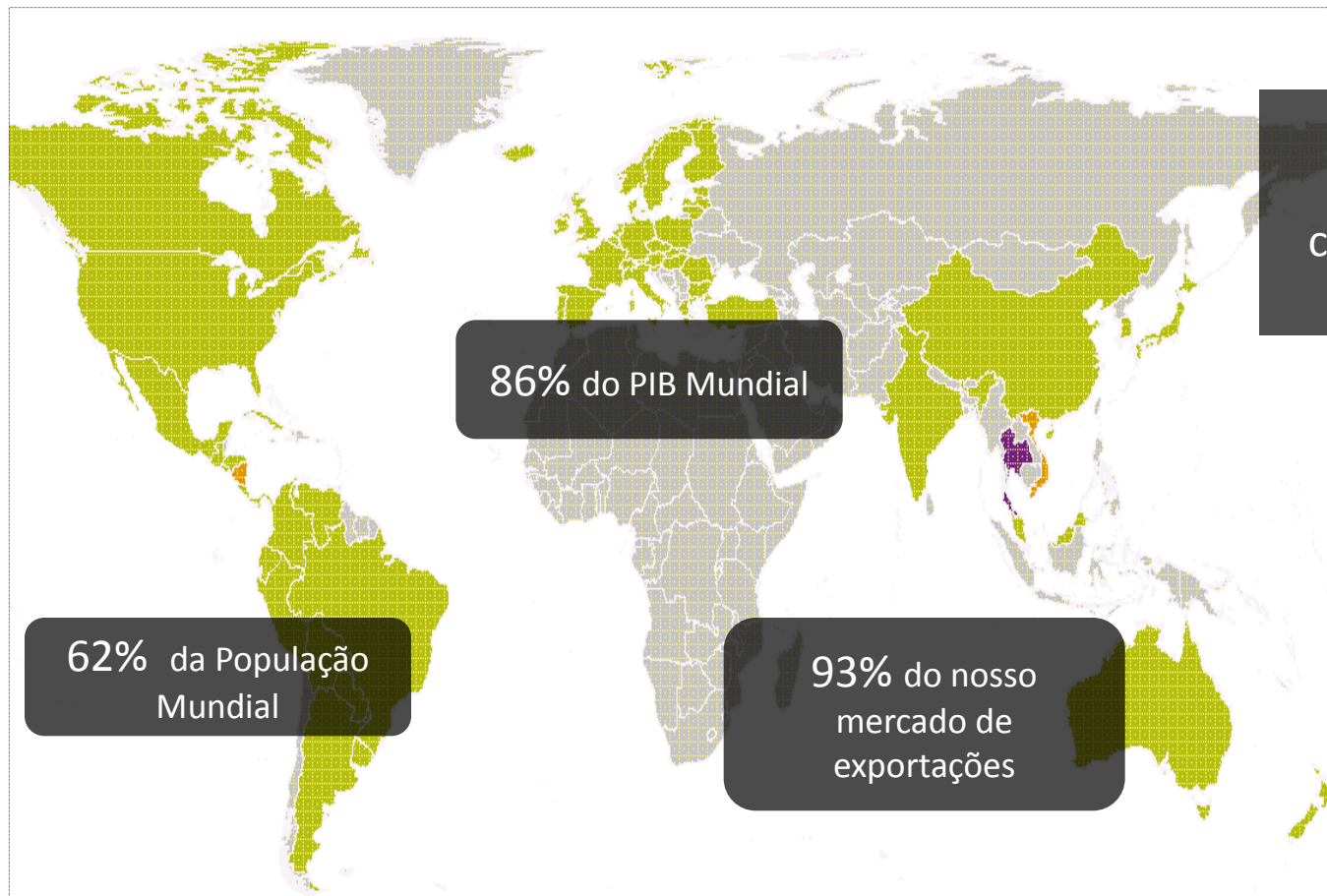
ECONOMIA E COMÉRCIO EXTERNO

	CRESCIMENTO MÉDIO ANUAL			
	1970-1980	1980-1990	1990-2000	2000-2010
EXPORTAÇÕES MUNDO	20%	5,5%	6,4%	9%
EXPORTAÇÕES CHILE	14%	5,9%	8,7%	14%



(*) Las exportaciones entre 2003 y 2010 se calcularon usando el precio promedio del cobre del período 1987 – 2003 = 0,965 US\$/Lb
 (**) Promedio ponderado arancel de importación.

ACORDOS COMERCIAIS



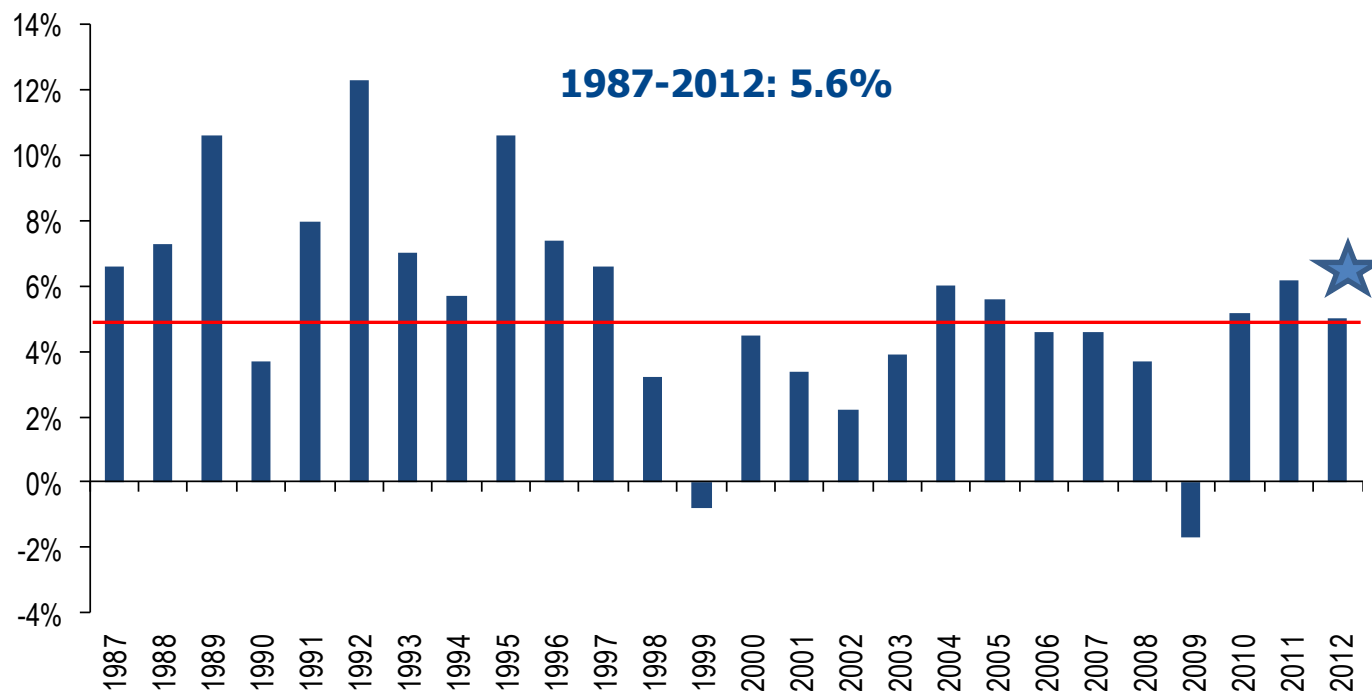
Um país aberto ao mundo: 22 acordos comerciais subscritos con 60 países

- Acordos Vigentes
- Acordos Negociados
- Acordos en Negociação

- | | | | | | |
|----------|-----------|-------|----------------|-----------------|-----------|
| Malásia | Austrália | Japão | EFTA | América Central | Venezuela |
| Turquia | Perú | Índia | Coreia do Sul | México | Bolivia |
| Ecuador | Cuba | P-4 | Estados Unidos | Canadá | |
| Colômbia | Panamá | China | União Europeia | Mercosur | |

CRESCIMENTO DO PIB

- **A taxa de crescimento da economia chilena em 2012: 5,6% (igual à média entre 1987-2012).**
- Chile encontra-se entre as **economias com maior taxa de crescimento** a nível mundial.



**Nº 1
AM LAT**

Chile tem a maior taxa de crescimento de AM LAT para o período 1987-2012.

★ **Crescimento PIB Chile (%): 1986-2011 | Banco Central de Chile.**

★ **Crescimento PIB Chile 2012: 5,6% | Banco Central de Chile.**


DADOS SOBRE A POBREZA NO CHILE

Taxa de Pobreza e Indigência 1990-2011			
Ano	Pobres	Indigent es	Intervalo de pobreza em percentagem do PIB*
1990	38.4	12.8	4.09
1996	23.1	5.8	1.36
2000	20.5	5.7	1.2
2003	18.7	4.7	0.95
2006	13.7	3.2	0.49
2009	15.1	3.7	0.69
2011	14.4	2.8	*

III. Objetivo: país desenvolvido em 2020

NOVOS OBJETIVOS

Um país de economia desenvolvida para no fim da década vencer a pobreza



*Com um crescimento anual de 6%, o Chile alcançará em 2020 um PIB per capita de **€19.000**, similar ao de países de economia classificadas como desenvolvidas (Portugal).*



COMO?

Convertendo-nos num Pólo Regional de Inovação e Empreendedorismo



2013 ANO DA INOVAÇÃO

Três eixos da Inovação

- **Ciência e capital humano**
- **Empreendedorismo e competitividade**
- **Melhor qualidade de vida**



FERRAMENTAS DE POLÍTICA EXTERNA

- **Aprofundar a abertura e melhorar o acesso a outros mercados (TLC, TPP, redução tarifária unilateral)**
- **Integração regional (Aliança do Pacífico, UNASUR, CELAC)**
- **Obtenção de conhecimentos (OCDE, Fraunhofer, Plan Massachusetts)**



ALIANÇA DO PACÍFICO



Chile, Colômbia, México e Perú

*Países que partilham visões económicas semelhantes:
mercado livre e ambiente favorável para o IDE
(Investimento Direto Estrangeiro)*



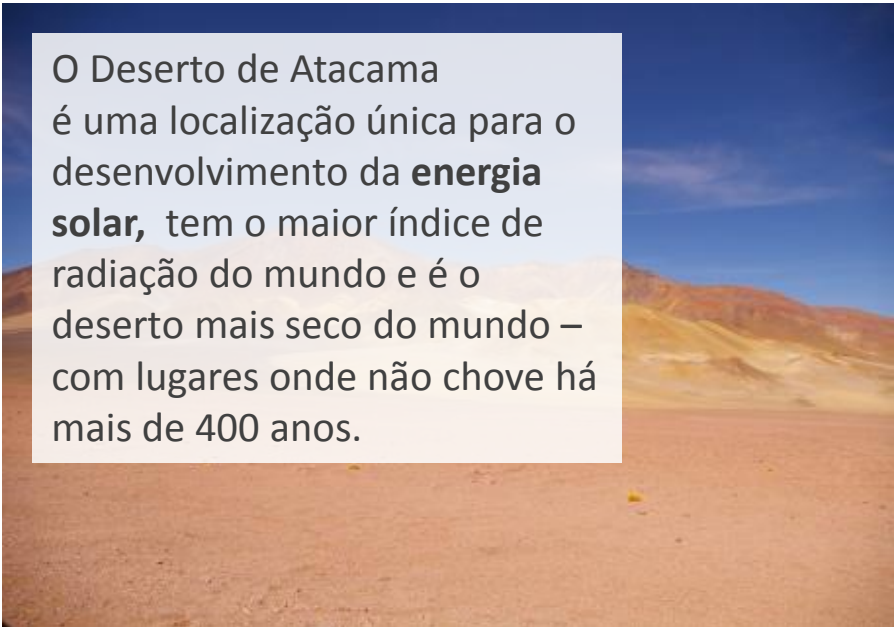
- Economias: Abertas e Integradas no Mundo
- Habitantes: 210 milhões de habitantes;
- Superfície territorial: 5 milhões de km²;
- PIB: 40 % de América Latina
9^a economia mundial.
- Comércio Exterior: 55% do total de América Latina, equivale a mais de € 670 mil milhões.
- OCDE: Chile e México, os únicos países membros latino-americanos
- Hemisfério Norte: Colômbia, México
- Hemisfério Sul: Chile e Perú

ST>RT-UPCHILE

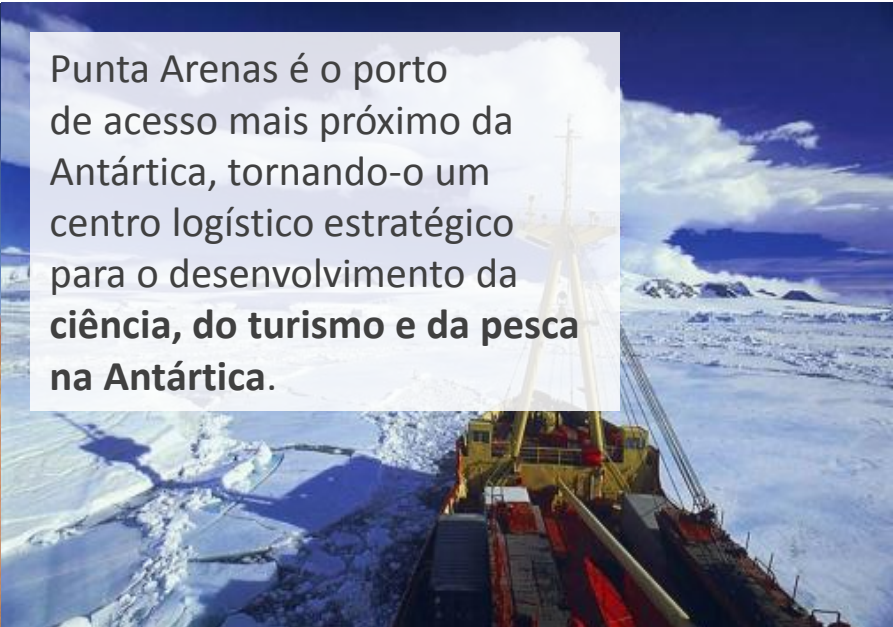
<http://startupchile.org>

- Programa elaborado pelo Governo do Chile desde 2010 para atrair 1000 empresas Start-Up até 2014.
- Entrega de € 30.000 para gastos.
- Podem participar empresas de todos os países.
- Concursos três vezes por ano.
- Devem permanecer, no mínimo, 6 meses no Chile.
- Acompanhamento na procura de investidores.
- De Portugal foram selecionadas 12 empresas.

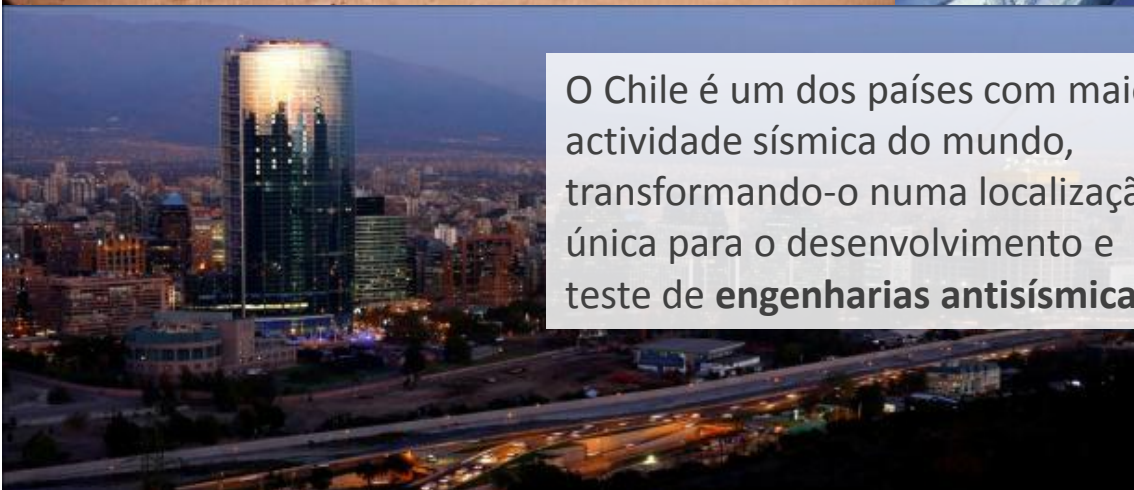
OUTRAS POTENCIALIDADES NATURAIS




O Deserto de Atacama é uma localização única para o desenvolvimento da **energia solar**, tem o maior índice de radiação do mundo e é o deserto mais seco do mundo – com lugares onde não chove há mais de 400 anos.



Punta Arenas é o porto de acesso mais próximo da Antártica, tornando-o um centro logístico estratégico para o desenvolvimento da **ciência, do turismo e da pesca na Antártica**.



O Chile é um dos países com maior actividade sísmica do mundo, transformando-o numa localização única para o desenvolvimento e teste de **engenharias antisísmicas**.



ATRATIVOS TURÍSTICOS



CHILE ATUALMENTE: UM PAÍS MULTIFACETADO



RESULTADOS DA INDÚSTRIA ALIMENTAR CHILENA

Diariamente no mundo...

16,9 milhões de pessoas disfrutam de um copo de vinho chileno;

6 milhões consomem uma porção de salmão chileno;

8,6 milhões bebem um sumo de fruta chilena;

8,5 milhões comem frutas e legumes chilenos em conserva;

4,9 milhões de pessoas disfrutam de uma porção de fruta desidratada chilena;

1,7 milhões de pessoas comem fruta chilena congelada.

Questões Pendentes

Chile 

- Reformas políticas e sociais
O novo governo, que tomará posse em Março, deverá enfrentar a vontade dos cidadãos em ver mudanças políticas e sociais.
- Melhorar níveis de equidade social
- Política indígena
- Plano Internacional



Ministerio de
Relaciones
Exteriores

Gobierno de Chile

Embajada en Portugal

OBRIGADO!



Informação Geral
www.thisischile.cl



Informação Económica:
www.direcon.gob.cl



Informação Turística:
www.chile.travel

Cônsul do Chile em Portugal
ENZO BARRA

Embaixada do Chile em Portugal
Avenida Miguel Bombarda, 5 – 1º
1000-207 Lisboa
Telefone: 213148054
E-mail: embachile@net.novis.pt

