



BANCO ESPIRITO SANTO

ESPIRITO SANTO RESEARCH

RESEARCH SECTORIAL



VENEZUELA

NOVIEMBRE 2013

**INTERNATIONAL
SUPPORT
KIT OF
OPPORTUNITIES**



BANCO ESPIRITO SANTO

ESPIRITO SANTO RESEARCH

RESEARCH SECTORIAL

Contexto Económico do País

Estrutura Setorial

Comércio Internacional, Bilateral com Portugal e Oportunidades

Apoio à Internacionalização do GBES: Unidade Internacional Premium

Oferta Internacional do GBES

Contactos



ISKO Venezuela

Unidade Internacional Premium/ES Research - Research Sectorial/Departamento de Desenvolvimento Internacional



Ambiente de negócios

Facilidade de fazer negócios <i>(Doing Business 2014 ranking)</i>	181/189
Proteção dos investidores	182/189
Comércio transfronteiriço	173/189
Cumprimento de contratos	92/189
Liberdade Económica <i>(Economic Freedom 2013 ranking)</i>	174/177
Competitividade <i>(Global Competitiveness Index 2013-2014 ranking)</i>	134/148
Requerimentos Básicos	138/148
Infraestruturas	125/148
Instituições	148/148
Potenciadores de Eficiência	119/148
Inovação e Sofisticação	136/148
Cosec (Risk group) Classificação de 1 (risco menor) a 7 (risco maior)	7
Standard & Poor's (Rating) <i>(Classificação de AAA (menor risco) a D (risco maior, default))</i>	
Dívida longo prazo em moeda local	B
Dívida longo prazo em moeda estrangeira	B
<i>Outlook</i>	Negativo

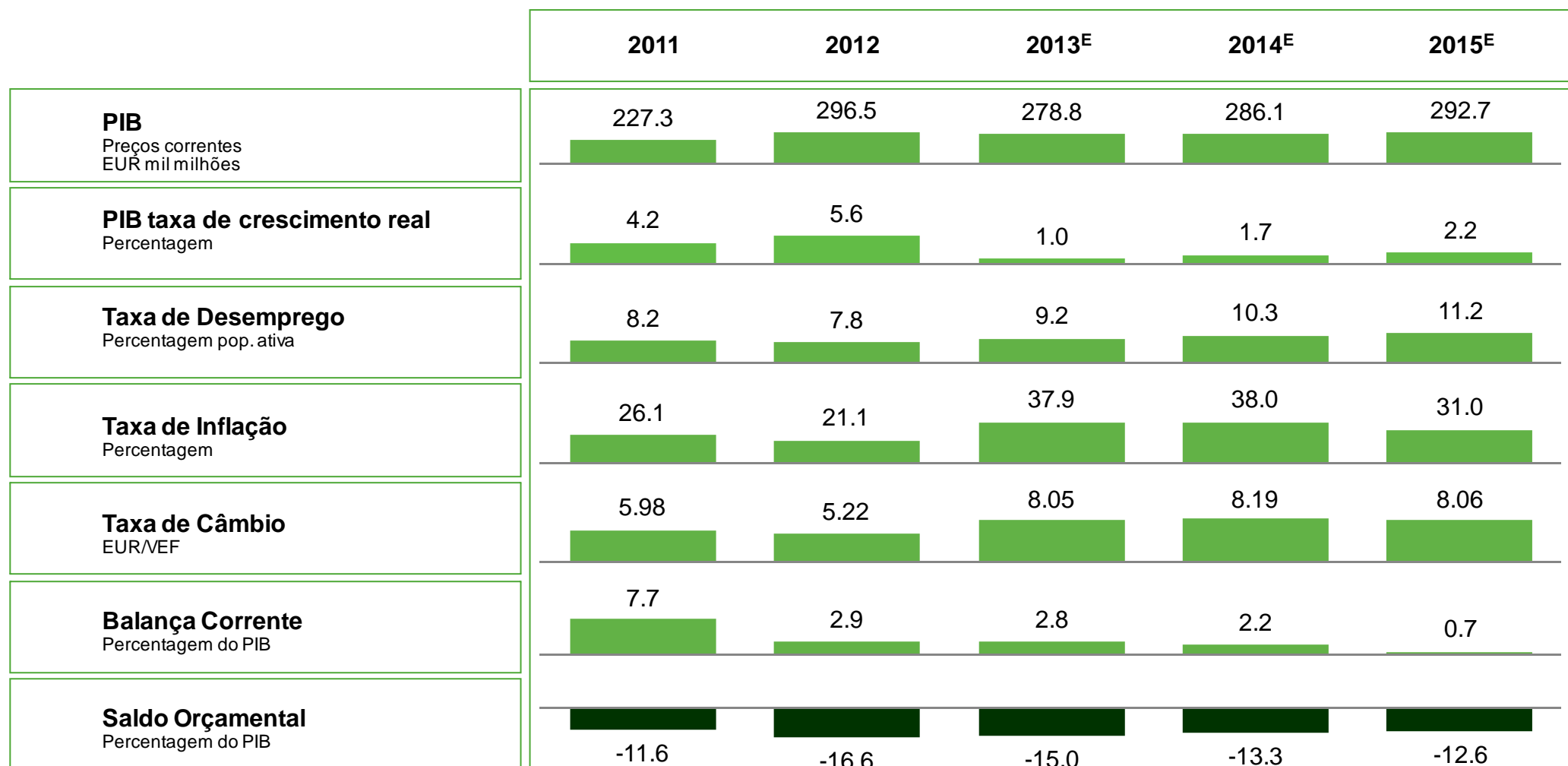


Capital: Caracas
População (Milhões): 29.99 (Setembro/2013)
Tempo: UTC -4.30
Tipo de Governo: República Presidencialista
Religião: Catolicismo (maioria)

Língua Oficial: espanhol
Área: 916 mil Km²
Moeda: VEF (bolívar forte)
Nº de Estados: 23

Fontes: FMI, Banco Mundial, COSEC, World Economic Forum, Global Heritage.





^E Estimativa.

Fontes: FMI, Bloomberg.





A economia venezuelana encontra-se bastante centrada na extração, produção e exportação de petróleo. Possui das maiores reservas de petróleo e de gás natural do mundo e, em 2012, foi o 11º maior produtor mundial de petróleo. A Venezuela é também rica em minerais como o ferro, o carvão, o ouro e os diamantes.

A evolução do PIB venezuelano apresenta uma forte correlação com os volumes de exportação de petróleo e o seu nível de preço nos mercados internacionais (em 2012, o petróleo representou cerca de 76.7% do total das exportações venezuelanas de bens).

Em 2011, o PIB venezuelano cresceu 4.2%, trajetória que se manteve em 2012, com um crescimento de 5.6%. Para 2013, prevê-se um crescimento de 1.0%.

Os E.U.A. são o principal parceiro comercial da Venezuela, concentrando 28.7% do volume de importações de bens e 47.9% do volume de exportações de bens realizadas, em 2012. Nesse ano, nas importações, bem como nas exportações, a China foi o 2º parceiro comercial.

As trocas comerciais de Portugal com a Venezuela têm incrementado nos últimos anos, com grande destaque ao nível das exportações portuguesas (as exportações portuguesas de mercadorias apresentam uma taxa de crescimento médio anual (TCMA), entre 2007 e 2012, de 34.2%). Destacam-se as exportações de “Máquinas e equipamentos”, de “Óleo de soja” e de “Medicamentos”.

Fontes: FMI, AICEP, ES Research – Research Sectorial.





ALADI – Associação Latino-Americana de Integração

Pretende o estabelecimento, de forma gradual e progressiva, de um mercado latino-americano, através da aplicação de uma Preferência Tarifária Regional. Integra: Argentina, Bolívia, Brasil, Chile, Colômbia, Cuba, Equador, México, Paraguai, Panamá, Peru, Uruguai e Venezuela. www.aladi.org/

BID – Banco Inter-Americano de Desenvolvimento

Estabelecido em 1959, é a maior fonte de financiamento para o desenvolvimento na América Latina e Caribe, promovendo um programa de reformas que visa aumentar o nível de desenvolvimento da região. www.iadb.org/

MERCOSUL – Mercado Comum do Sul

Visa promover o progresso económico e social entre os seus membros, através da constituição gradual de um Mercado Comum. São membros os seguintes países: Argentina, Brasil, Uruguai e Venezuela. Chile, Colômbia, Peru e Equador são associados e a Bolívia está em processo de adesão. www.mercosur.int/

SELA – Sistema Económico Latino-Americano e do Caribe

Formado por 28 países latino-americanos, visa acelerar o desenvolvimento económico e social dos seus membros através da cooperação intra-regional e do estabelecimento de um sistema permanente de consulta e coordenação em assuntos de natureza económica e social. www.sela.org/

OEA – Organização dos Estados Americanos

Constituída em 1948 por 35 nações do continente americano, tem como objetivo promover práticas de boa gestão governamental, fortalecer os direitos humanos, incentivar a paz e segurança, expandir o comércio e encontrar soluções para os problemas provenientes da pobreza. www.oas.org/

Fontes: AICEP, ES Research - Research Sectorial.





BANCO ESPIRITO SANTO

ESPIRITO SANTO RESEARCH

RESEARCH SECTORIAL

Contexto Económico do País

Estrutura Setorial

Comércio Internacional, Bilateral com Portugal e Oportunidades

Apoio à Internacionalização do GBES: Unidade Internacional Premium

Oferta Internacional do GBES

Contactos



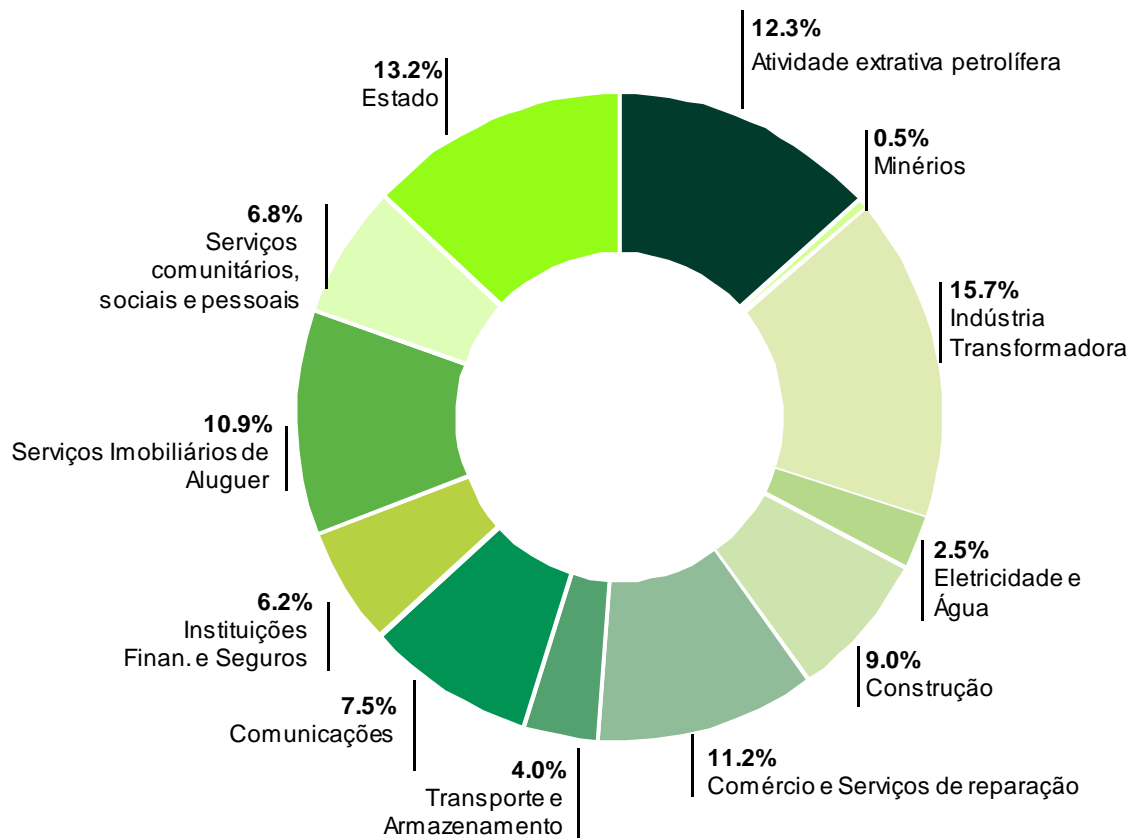
ISKO Venezuela

Unidade Internacional Premium/ES Research - Research Sectorial/Departamento de Desenvolvimento Internacional

Estrutura Setorial do PIB

Destacado peso do setor petrolífero e da indústria transformadora.

Repartição do PIB por setores (2012)



Fonte: Banco Central de Venezuela.





**SISTEMA
FINANCEIRO**

O *Banco Central de Venezuela* tem entre seus principais objetivos, a estabilidade de preços, a estabilidade do valor interno e externo da moeda. A *Sudeban – Superintendencia de Instituciones del Sector Bancario*, é a entidade responsável pela supervisão e controlo da atividade bancária.

Maiores bancos a operar na Venezuela, 2012

Banco	Total de Ativos (USD Mil milhões)	Ranking mundial (Tier 1)
Banesco Banco Universal	28.8	351
BBVA Banco Provincial	26.3	FO
Banco de Venezuela	33.1	356
Mercantil Servicios Financieros	24.4	372
Banco Exterior	9.3	FO
Banco Occidental de Descuento	11.3	845

Fontes: Mercantil Servicios Financieros, EIU, Banco Central de Venezuela, “The Banker”, World Economic Forum.

FO (Foreign Owned): Este banco tem uma presença significativa na Colômbia mas consolida na casa mãe.

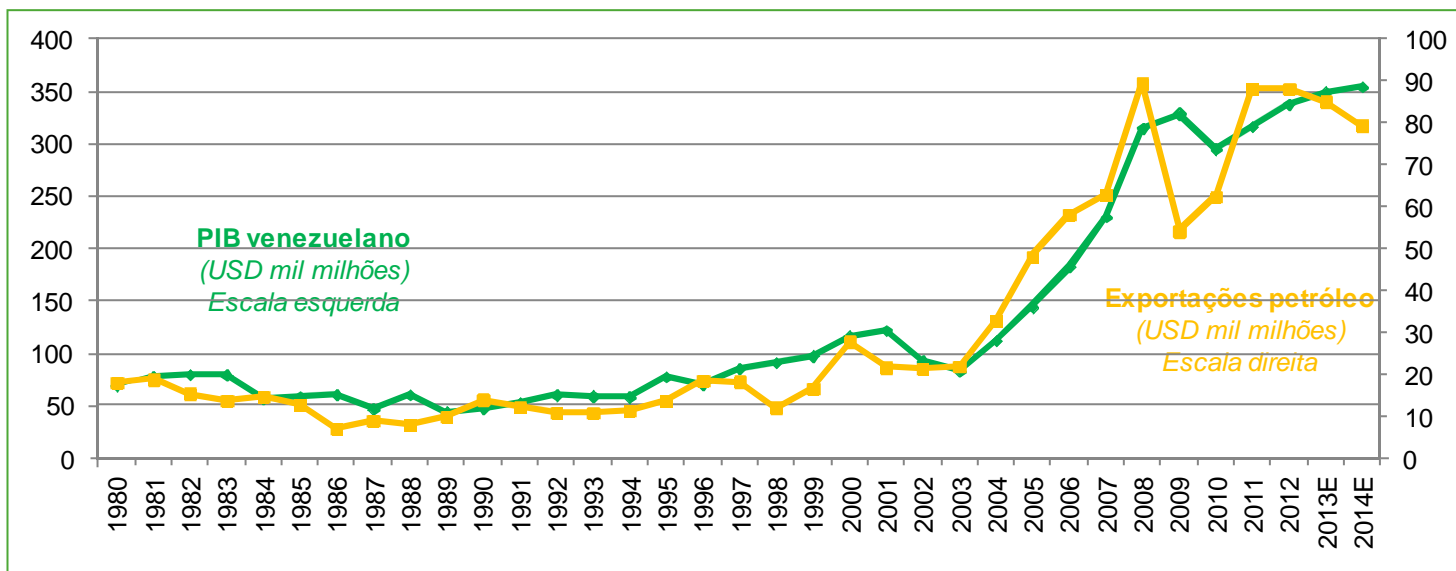




SETOR
PETROLÍFERO (I)

A economia venezuelana encontra-se bastante centrada na extração, produção e exportação de petróleo, estando a evolução do PIB do país bastante correlacionada com os volumes de exportação de petróleo e o seu nível de preço nos mercados internacionais. Em 2012, o petróleo representou cerca de 76.7% do valor das exportações venezuelanas de bens, tendo a economia apresentado um crescimento de 5.6%.

PIB a preços correntes e exportações de petróleo, 1980-2014^E



^E Estimativa.

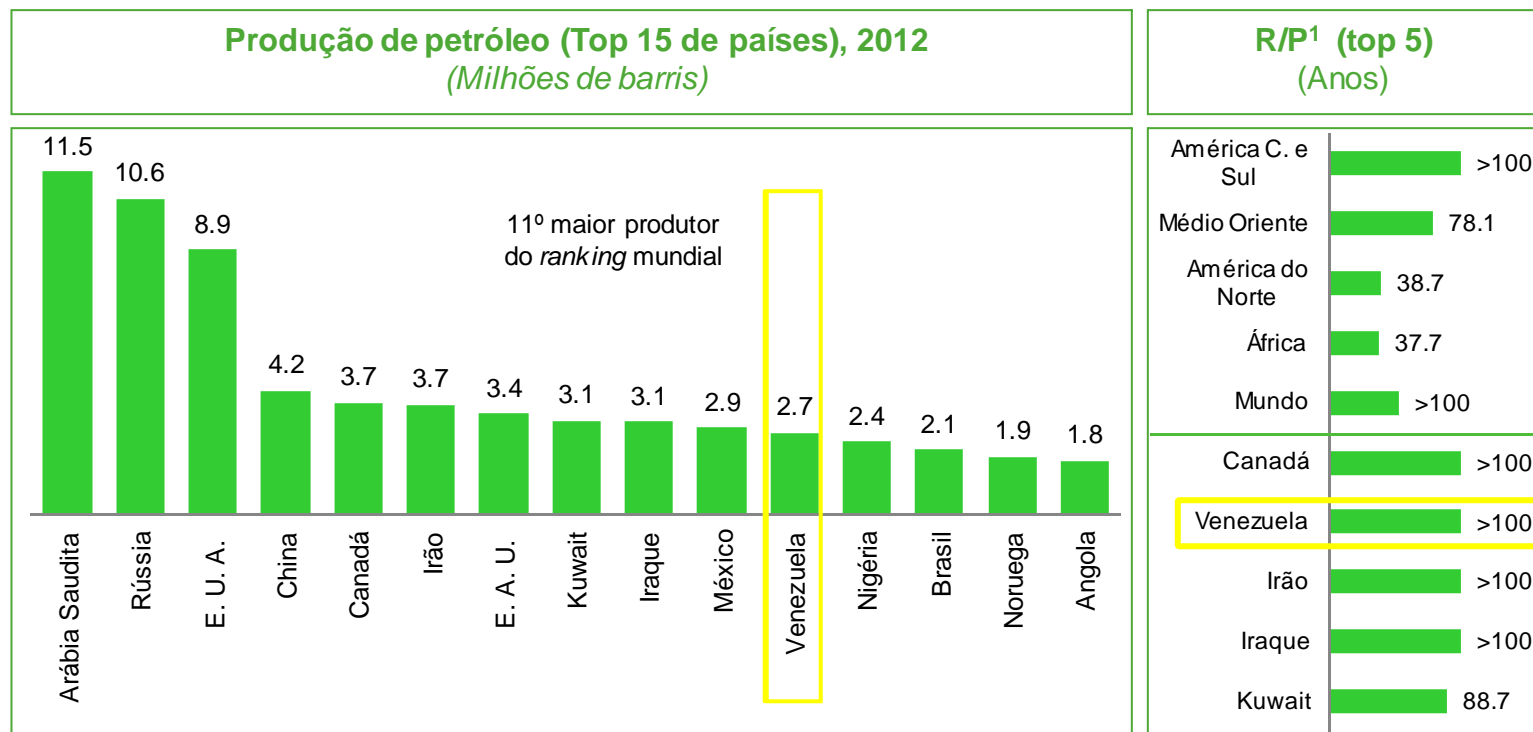
Fontes: FMI, BP Statistics, UNComtrade.





SETOR PETROLÍFERO (II)

A Venezuela foi um dos membros fundadores da OPEC e é um importante *player* mundial no setor. Possui das maiores reservas de petróleo e gás natural do mundo. Em 2012, a Venezuela foi o 11º maior produtor mundial de petróleo e é um dos principais fornecedores de petróleo aos E.U.A., tendo também incrementado as relações comerciais de fornecimento de petróleo com a China.



Fontes: BPStatistics, AICEP.

¹ Reserves-to-production ratio: nº de anos que durarão as reservas petrolíferas conhecidas, face ao actual volume de exploração.



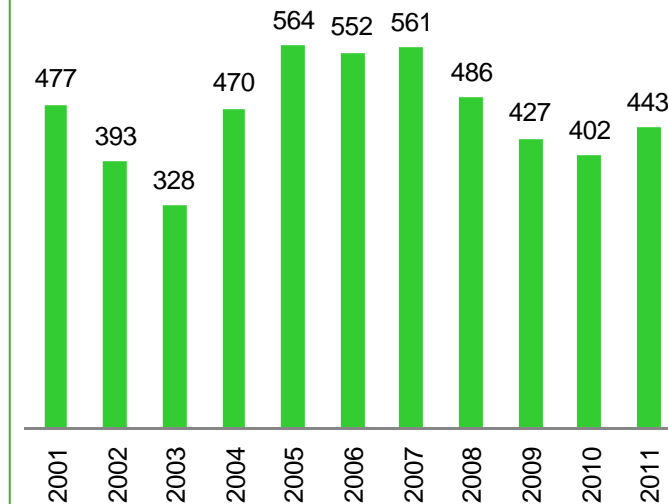
TURISMO

O turismo é um importante setor da economia venezuelana possuindo o país diversas potencialidades na área turística (geografia bastante variada, com praias, planícies e montanhas), algumas com necessidades de investimentos em infra-estruturas (como o turismo de negócios). Em 2012, o setor do turismo representou diretamente, 3.1% do PIB venezuelano. O continente sul americano foi o principal mercado emissor, representando em 2011, 38.6% do visitantes. A Colômbia e o Brasil foram, em 2011, os principais mercados emissores, com 15.1% e 9.4% dos turistas, respetivamente.

Contribuição directa no PIB do setor do turismo, 2012^E

Ranking	País	2012	2012
Mundial		(USD mil milhões)	(% do PIB)
6	Brazil	76.9	3.4
8	Mexico	68.3	5.8
	World Average	17.2	5.2
25	Argentina	16.5	3.5
33	Venezuela	12.3	3.1
41	Chile	7.7	2.9
43	Peru	6.8	3.4
71	Costa Rica	2.2	4.8

Turistas internacionais, 2001-2011 (Milhares)



Fontes: World Tourism Organization, World Travel & Tourism Council (WTTC), Ministerio del Poder Popular para el Turismo.

^E Estimativa.



BANCO ESPIRITO SANTO

ESPIRITO SANTO RESEARCH

RESEARCH SECTORIAL

Contexto Económico do País

Estrutura Setorial

Comércio Internacional, Bilateral com Portugal e Oportunidades

Apoio à Internacionalização do GBES: Unidade Internacional Premium

Oferta Internacional do GBES

Contactos



ISKO Venezuela

Unidade Internacional Premium/ES Research - Research Sectorial/Departamento de Desenvolvimento Internacional



Importações da Venezuela por país, 2012

Exportações da Venezuela por país, 2012

Ranking	País	2012 (EUR Milhões)	Share (%)	TCMA ₀₇₋₁₂ (%)
1	EUA	13 711.9	29.2	13.0
2	China	7 235.9	15.4	28.4
3	Reino Unido	4 590.6	9.8	65.9
4	Brasil	3 932.1	8.4	2.7
5	Colômbia	1 987.8	4.2	-12.2
6	Argentina	1 730.7	3.7	15.1
7	México	1 647.2	3.5	-0.6
8	Espanha	1 541.9	3.3	21.6
9	Perú	941.5	2.0	11.0
10	Alemanha	910.6	1.9	3.5
...
22	Portugal	313.4	0.7	80.7

Ranking	País	2012 (EUR Milhões)	Share (%)	TCMA ₀₇₋₁₂ (%)
1	EUA	30 597.6	46.4	0.5
2	China	11 307.2	17.2	38.4
3	Índia	9 428.3	14.3	89.0
4	Singapura	2 940.0	4.5	62.6
5	Espanha	1 339.8	2.0	-2.5
6	República Dominicana	946.8	1.4	74.5
7	Jamaica	788.5	1.2	12.3
8	Brasil	775.2	1.2	25.2
9	Uruguai	643.0	1.0	6.7
10	Nicarágua	627.5	1.0	41.4
...
24	Portugal	164.7	0.3	68.5

Fonte: UN Comtrade, DESA/UNSD (mirror data).





Top 10 das importações venezuelanas, 2012

Produtos (N.C. 4)	2012 (EUR Milhões)	Share (%)	TCMA ₀₇₋₁₂ (%)
2710 - Óleos de petróleo ou de minerais betuminosos	2 918.3	6.1	124.6
3004 - Medicamentos	1 404.0	2.9	10.4
8708 - Partes e acessórios para tratores, autocarros, automóveis de passageiros, veículos automóveis para transporte de mercadorias	1 149.1	2.4	29.0
8517 - Aparelhos elétricos para telefonia ou telegrafia, por fios, incluídos os aparelhos telefónicos por fio	1 132.4	2.4	56.2
2909 - Éteres, éteres-álcoois, éteres-fenóis, éteres-álcoois-fenóis, peróxidos de álcoois	936.5	2.0	104.8
8430 - Máquinas e aparelhos de terraplanagem, nivelamento, raspagem, escavação, compactação	717.8	1.5	28.1
8502 - Grupos eletrogéneos e conversores rotativos, elétricos	639.8	1.3	60.9
402 - Leite e nata, concentrados ou adicionados de açúcar ou de outros edulcorantes	626.7	1.3	4.7
1005 - Milho	620.3	1.3	27.4
102 - Animais vivos da espécie bovina	617.3	1.3	18.0

Top 10 das exportações venezuelanas, 2012

Produtos (N.C. 4)	2012 (EUR Milhões)	Share (%)	TCMA ₀₇₋₁₂ (%)
2709 - Óleos brutos de petróleo ou de minerais betuminosos	48 991.9	76.7	4.3
2710 - Óleos de petróleo ou de minerais betuminosos	10 183.5	15.9	-2.9
2601 - Minérios de ferro e seus concentrados, incluídas as pirites de ferro ustuladas (cinzas de pirites)	706.3	1.1	19.5
7203 - Produtos ferrosos obtidos por redução directa dos minérios de ferro e outros produtos ferrosos	575.7	0.9	6.5
2905 - Álcoois acíclicos e seus derivados halogenados, sulfonados, nitrados ou nitrosados	571.1	0.9	44.3
2713 - Coque de petróleo, betume de petróleo e outros resíduos dos óleos de petróleo ou de minerais betuminosos	337.7	0.5	n. a.
3102 - Adubos (fertilizantes) minerais ou químicos, azotados (nitrogenados)	289.3	0.5	29.5
7202 - Ferro-ligas	218.8	0.3	3.7
7601 - Alumínio em formas brutas	217.3	0.3	-18.3
2814 - Amoníaco anidro ou em solução aquosa (amónia)	172.4	0.3	165.0

Fonte: UN Comtrade, DESA/UNSD (mirror data).

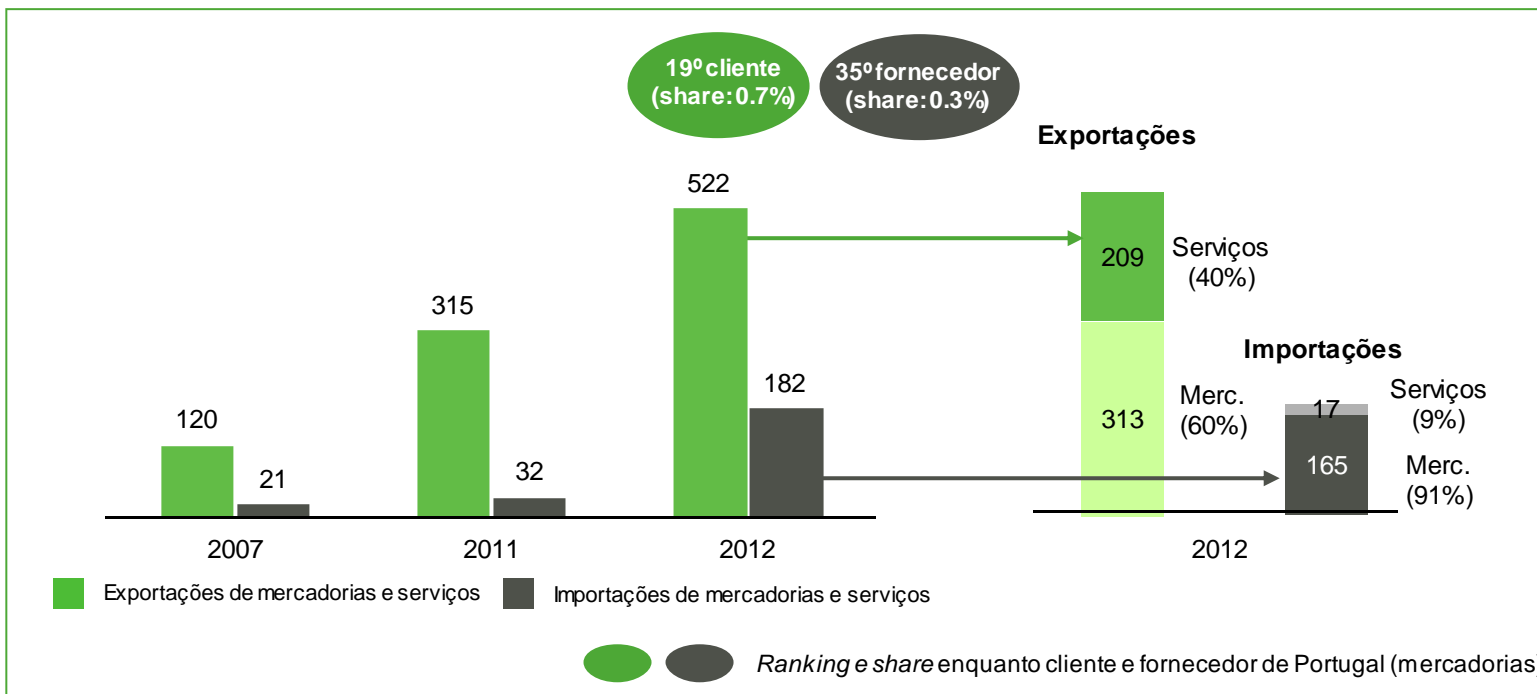




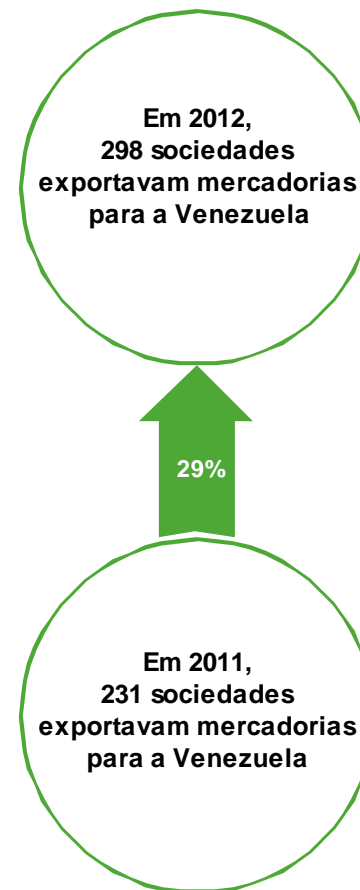
Balança de mercadorias e serviços de Portugal com a Venezuela, 2007, 2011 e 2012 (EUR milhões)

Taxa de Crescimento Médio Anual (TCMA)
TCMA₀₇₋₁₂ das exportações = 34.2%
TCMA₀₇₋₁₂ das importações = 54.3%

Saldo excedentário
EUR 340 milhões



Fontes: INE, Banco de Portugal.





Top 10 das importações portuguesas da Venezuela, 2012

Produtos (N.C. 4)	2012 (EUR Milhões)	Share (%)	TCMA ₀₇₋₁₂ (%)
2709 - Óleos brutos de petróleo ou de minerais betuminosos	150.9	91.6	n.d.
7203 - Produtos ferrosos obtidos por redução directa dos minérios de ferro e outros produtos ferrosos esponjosos	8.2	5.0	n.d.
7311 - Recipientes para gases comprimidos ou liquefeitos, de ferro fundido, ferro ou aço	2.6	1.6	n.d.
7202 - Ferro-ligas	2.1	1.3	n.d.
2403 - Produtos de tabaco, manufacturados, incluídos seus sucedâneos manufacturados (excepto charutos, cigarrilhos e cigarros)	0.4	0.2	-11.0
7801 - Chumbo, em formas brutas	0.3	0.2	n.d.
2208 - Álcool etílico não desnaturado, com um teor alcoólico em volume < 80% vol; aguardentes, licores e outras bebidas espirituosas	0.0	0.0	-12.2
7005 - Vidro "flotado" e vidro desbastado ou polido numa ou em ambas as faces, em chapas ou em folhas, mesmo com camada absorvente	0.0	0.0	-24.4
8480 - Caixas de fundição; placas de fundo para moldes; modelos para moldes	0.0	0.0	n.d.
2103 - Preparações para molhos e molhos preparados; condimentos e temperos compostos; farinha de mostarda e mostarda preparada	0.0	0.0	-9.6

Top 10 das exportações portuguesas para a Venezuela, 2012

Produtos (N.C. 4)	2012 (EUR Milhões)	Share (%)	TCMA ₀₇₋₁₂ (%)
8504 - Transformadores eléctricos, conversores eléctricos estáticos (por exemplo: rectificadores) e bobinas de reactância e de auto-indução	82.7	26.4	n.d.
7308 - Construções e suas partes (pontes e elementos de pontes, comportas, torres, pórticos, pilares colunas, portas e janelas)	23.7	7.6	92.1
8418 - Refrigeradores, congeladores (freezers) e outro material, máquinas e aparelhos para a produção de frio, com equipamento eléctrico	22.2	7.1	268.9
8471 - Máquinas automáticas para processamento de dados e suas unidades; leitores magnéticos ou ópticos, máquinas para registar dados	22.1	7.0	537.4
3004 - Medicamentos	17.8	5.7	169.4
1507 - Óleo de soja e suas fracções, mesmo refinados, mas não quimicamente modificados	11.8	3.8	n.d.
8474 - Máquinas e aparelhos para seleccionar, peneirar, separar, lavar, esmagar, moer, misturar ou amassar terras, pedras, minérios	11.5	3.7	312.6
1604 - Preparações e conservas, de peixes; caviar e seus sucedâneos preparados a partir de ovas de peixe	9.0	2.9	109.5
0203 - Carnes de animais da espécie suína frescas, refrigeradas ou congeladas	6.4	2.0	n.d.
9403 - Móveis e suas partes, não especificadas nem compreendidas noutras posições	6.1	1.9	136.0

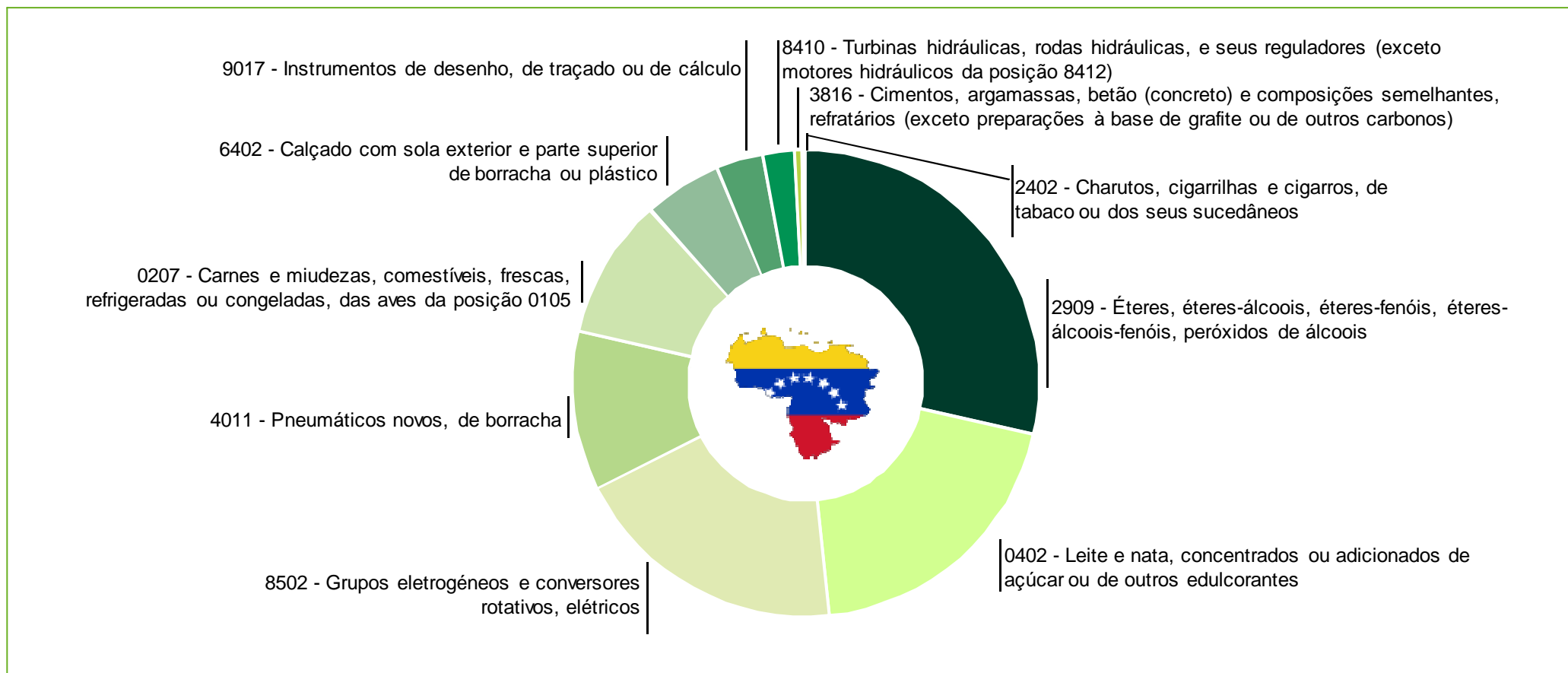
Fonte: UN Comtrade, DESA/UNSD.

Oportunidades de exportação de mercadorias (I)



Conjunto de produtos (mercadorias) identificadas como necessidades (importações venezuelanas, com capacidade portuguesa de produção e exportação, representando oportunidades para aumentar o volume de exportações portuguesas para a Venezuela.

Top 10 das Oportunidades de exportação para a Venezuela



Fontes: UNComtrade, DESA/UNSD, OCDE, ES Research - Research Sectorial.





Top 10 das Oportunidades de exportação para a Venezuela
(Valores e ranking das importações venezuelanas mundiais)

Produtos (N.C. 4)	2012 (EUR Milhões)	Rank 2012	Share 2012 (%)	Taxa Variação 2011-2012 (%)	TCMA ₀₉₋₁₂ (%)
2909 - Éteres, éteres-álcoois, éteres-fenóis, éteres-álcoois-fenóis, peróxidos de álcoois	936.5	5	2.1	2 927.3	29.5
0402 - Leite e nata, concentrados ou adicionados de açúcar ou de outros edulcorantes	653.7	7	1.5	127.1	5.4
8502 - Grupos eletrogêneos e conversores rotativos, elétricos	629.0	8	1.4	71.3	80.4
4011 - Pneumáticos novos, de borracha	361.3	21	0.8	45.3	7.9
0207 - Carnes e miudezas, comestíveis, frescas, refrigeradas ou congeladas, das aves da posição 0105	322.1	22	0.7	130.5	30.0
6402 - Calçado com sola exterior e parte superior de borracha ou plástico	178.6	49	0.4	267.8	11.2
9017 - Instrumentos de desenho, de traçado ou de cálculo	104.9	78	0.2	2 900.4	91.0
8410 - Turbinas hidráulicas, rodas hidráulicas, e seus reguladores (exceto motores hidráulicos da posição 8412)	73.1	116	0.2	48.2	49.1
3816 - Cimentos, argamassas, betão (concreto) e composições semelhantes, refratários (exceto preparações à base de grafite ou de outros carbonos)	16.4	322	0.0	51.4	22.2
2402 - Charutos, cigarrilhas e cigarros, de tabaco ou dos seus sucedâneos	8.5	432	0.0	14 093.0	75.0

Fontes: UNComtrade/DESA/UNSD, OCDE, ES Research - Research Sectorial.





Nuvem de oportunidades de exportação para a Venezuela

Máquinas e Aparelhos	Produtos agrícolas e alimentares	Material de Transporte
<p>8414 - Bombas de ar ou de vácuo</p> <p>8419 - Aparelhos e dispositivos, mesmo aquecidos eletricamente</p> <p>8481 - Torneiras e válvulas</p> <p>8544 - Fios e cabos, incluídos os cabos coaxiais</p> <p>8516 - Aquecedores elétricos de água, incluídos os de imersão</p>	<p>1701 - Açúcares de cana ou de beterraba e sacarose quimicamente pura, no estado sólido</p> <p>1901 - Extratos de malte</p> <p>0901 - Café, mesmo torrado ou descafeinado</p> <p>1704 - Produtos de confeitaria sem cacau, incluído o chocolate branco</p> <p>1209 - Sementes, frutos e esporos, para sementeira</p>	<p>8702 - Veículos automóveis para o transporte de = > 10 pessoas, incluído o condutor</p> <p>8714 - Partes e acessórios de motocicletas, bicicletas</p> <p>8903 - lates e outros barcos e embarcações de recreio ou de desporto; barcos a remos</p> <p>8712 - Bicicletas e outros ciclos, incluídos os triciclos, sem motor</p> <p>8715 - Carrinhos e veículos semelhantes para transporte de crianças</p>
Plástico e Borracha	Fileira florestal	Óptica e Precisão
<p>3926 - Obras de plástico</p> <p>3917 - Tubos e seus acessórios</p> <p>3904 - Polímeros de cloreto de vinilo ou de outras olefinas halogenadas</p> <p>3924 - Serviços de mesa e outros artigos de uso doméstico, de higiene ou de toucador</p> <p>4009 - Tubos de borracha não endurecida, mesmo providos dos respectivos acessórios</p>	<p>4802 - Papel e cartão, não revestidos, dos tipos utilizados para escrita, impressão</p> <p>4819 - Caixas, sacos, bolsas, cartuchos e outras embalagens, de papel, cartão, pastas</p> <p>4820 - Livros de registo e de contabilidade, blocos de notas, de encomendas</p> <p>4504 - Cortiça aglomerada, com ou sem aglutinantes, e suas obras</p> <p>4704 - Pastas químicas de madeira, ao bissulfito (exceto pastas para dissolução)</p>	<p>9023 - Instrumentos, aparelhos e modelos, concebidos para demonstração</p> <p>9010 - Aparelhos e material dos tipos usados nos laboratórios fotográficos</p> <p>9205 - Instrumentos musicais de sopro, por exemplo: clarinetes, trompetes</p>

Fontes: UN Comtrade/DESA/UNSD, OCDE, ES Research - Research Sectorial.





BANCO ESPIRITO SANTO

ESPIRITO SANTO RESEARCH

RESEARCH SECTORIAL

Contexto Económico do País

Estrutura Setorial

Comércio Internacional, Bilateral com Portugal e Oportunidades

Apoio à Internacionalização do GBES: Unidade Internacional Premium

Oferta Internacional do GBES

Contactos



ISKO Venezuela

Unidade Internacional Premium/ES Research - Research Sectorial/Departamento de Desenvolvimento Internacional



O BES é o banco nacional com maior presença internacional e com a melhor oferta internacional: pelo 7º ano consecutivo foi galardoado com o prémio “The Best Trade Finance Bank”.





A Sucursal da Venezuela tem o objetivo de ser o principal Banco da comunidade portuguesa residente na Venezuela, garantindo um adequado apoio às empresas portuguesas com negócios no país e às empresa venezuelanas com negócios em Portugal.

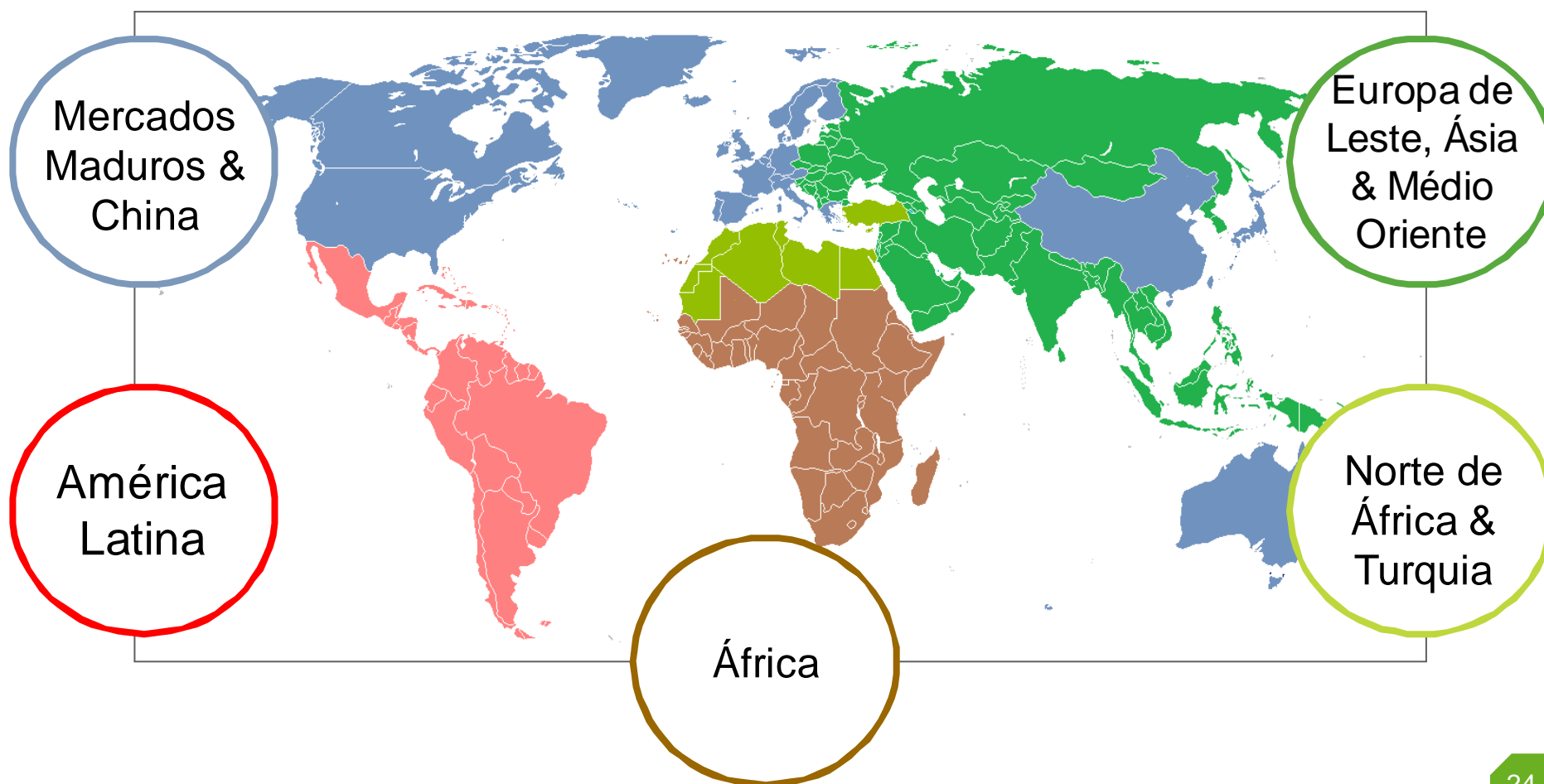
- Sucursal do BES na Venezuela a funcionar desde Janeiro de 2012 como Banco Universal, com uma Agência em Caracas para o público em geral e áreas dedicadas para Empresas e Banca Privada.
- Mercado bastante importante, onde a Comunidade Portuguesa representa mais de 500 mil residentes na Venezuela, sendo os luso descendentes uma parte muito significativa.
- Sendo um Banco Universal, apresenta um grande enfoque e apoio à comunidade portuguesa quer ao nível dos Clientes particulares como das empresas portuguesas com negócios e interesses no país, para além das empresas venezuelanas com negócios em Portugal.
- Ampla oferta de produtos e serviços disponíveis:
 - ✓ Gestão do quotidiano (contas DO e depósitos a prazo) e *internet banking* em implementação;
 - ✓ Componente transacional no mercado doméstico (cheques, cartões e transferências);
 - ✓ Gestão de Tesouraria e produtos cambiais locais;
 - ✓ Produtos de crédito adequados ao mercado local.





UNIDADE INTERNACIONAL PREMIUM 5 Desks de equipas geograficamente especializadas

Gestores de Negócio Internacional & Gestores de Instituições Financeiras





BANCO ESPIRITO SANTO

ESPIRITO SANTO RESEARCH

RESEARCH SECTORIAL

Contexto Económico do País

Estrutura Setorial

Comércio Internacional, Bilateral com Portugal e Oportunidades

Apoio à Internacionalização do GBES: Unidade Internacional Premium

Oferta Internacional do GBES

Contactos



ISKO Venezuela

Unidade Internacional Premium/ES Research - Research Sectorial/Departamento de Desenvolvimento Internacional



Uma Oferta Global e Inovadora no Apoio à Internacionalização das Empresas Portuguesas

ES Research: Informação de Mercados	Banca de Investimento	Grupo Multipessoal
<ul style="list-style-type: none"> ✓ Estudos macro-económicos; ✓ Estudos setoriais; ✓ <i>Market research</i>. 	<ul style="list-style-type: none"> ✓ Project Finance; ✓ M&A; ✓ Corporate Finance. 	<ul style="list-style-type: none"> ✓ Recrutamento de quadros especializados (M Search); ✓ <i>Outsourcing</i>, trabalho temporário, formação e consultoria com presença em Angola e Espanha.
Banca Comercial	Capital de Risco	Tranquilidade
<ul style="list-style-type: none"> ✓ <i>Business Development</i>; ✓ Apoio na Abertura de Conta / KYC; ✓ Apoio controlo/centralização de tesouraria; ✓ Cobertura de Risco Cambial; ✓ Apoio à Exportação/Importação; Trade Finance; Financiamento ao Importador; ✓ Garantias Bancárias / Stand By Letter of Credit. ✓ <i>Factoring</i> internacional - acordo com a <i>Eurofactor</i> para uso da respetiva cobertura europeia; ✓ Apoio na procura de parceiros de negócio. 	<ul style="list-style-type: none"> ✓ Apoio como parceiro de projetos de internacionalização; ✓ ES Ventures; ✓ ES Capital; ✓ 2bCapital; ✓ Espírito Santo Rockefeller Global Energy Fund. 	<ul style="list-style-type: none"> ✓ Seguros de transporte internacional.



BANCO ESPIRITO SANTO

ESPIRITO SANTO RESEARCH

RESEARCH SECTORIAL

Contexto Económico do País

Estrutura Setorial

Comércio Internacional, Bilateral com Portugal e Oportunidades

Apoio à Internacionalização do GBES: Unidade Internacional Premium

Oferta Internacional do GBES

Contactos



ISKO Venezuela

Unidade Internacional Premium/ES Research - Research Sectorial/Departamento de Desenvolvimento Internacional



Unidade Internacional Premium

Diretor Coordenador Ricardo Bastos Salgado ricardo.salgado@bes.pt

Desk América Latina

Marta Mariz
Diretora de Negócio Internacional e Instituições Financeiras mymariz@bes.pt

Pedro Silva
Nuno Ferreira
Negócio Internacional pedrosilva@bes.pt
nuno.tiago.ferreira@bes.pt

Isabel Linhares Cotta
Sílvia Vieira da Silva
Instituições Financeiras isabel.cotta@bes.pt
svsilva@bes.pt

ESPIRITO SANTO RESEARCH RESEARCH SECTORIAL

Diretor Coordenador Miguel Frasquilho mfrasquilho@bes.pt

Research Sectorial

Francisco Mendes Palma
Head Sectoral Strategist fm palma@bes.pt

Susana Barros msbarros@bes.pt

Luís Ribeiro Rosa luis.c.rosa@bes.pt

Paulo Talhão Paulino pmpaulino@bes.pt

Conceição Leitão mcleitao@bes.pt

João Pereira Miguel jpmiguel@bes.pt

Patrícia Agostinho patricia.agostinho@bes.pt

Salvador Salazar Leite salvador.sleite@bes.pt

Miguel Bidarra mabidarra@bes.pt

José Manuel Botelho imbotelho@bes.pt

Celina Luís celina.luis@bes.pt

Disclaimer

O estudo foi realizado pelo “Espírito Santo Research - Research Sectorial” com um objetivo meramente informativo e tem por base informações obtidas a partir do site da UN Comtrade (United Nations Commodity Trade Statistics Database, Department of Economic and Social Affairs/Statistics Division) em <http://comtrade.un.org/db/>. O conteúdo dos estudos efetuados pelo “Espírito Santo Research – Research Sectorial” é sempre baseado em informação disponível ao público e obtida a partir de diversas fontes, incluindo meios de informação especializados, fontes oficiais e outras consideradas credíveis. Contudo, o “Espírito Santo Research - Research Sectorial” não garante a sua exatidão ou integralidade. As informações/opiniões expressas nesta apresentação referem-se apenas ao momento presente e estão sujeitas a alterações sem aviso prévio, não vinculando o “Espírito Santo Research – Research Sectorial”, e não assumindo este qualquer compromisso de atualização da informação ora prestada. As informações e opiniões apresentadas não constituem nenhuma recomendação de investimento.

O “Espírito Santo Research – Research Sectorial” não aceita nenhum tipo de responsabilidade sobre quaisquer perdas ou danos provenientes da utilização desta apresentação. As opiniões emitidas não vinculam o BES, não podendo o BES, por isso, ser responsabilizado, em qualquer circunstância e por qualquer forma, por erros, omissões ou inexatidões da informação constante neste documento ou que resultem do uso dado a essa informação. A reprodução de parte ou totalidade desta publicação é permitida, desde que a fonte seja expressamente mencionada.