



BANCO ESPIRITO SANTO

ESPIRITO SANTO RESEARCH

RESEARCH SECTORIAL



COLÔMBIA

NOVEMBRO 2013

**INTERNATIONAL
SUPPORT
KIT OF
OPPORTUNITIES**



BANCO ESPIRITO SANTO

ESPIRITO SANTO RESEARCH

RESEARCH SETORIAL

Contexto Económico do País

Estrutura Setorial

Comércio Internacional, Bilateral com Portugal e Oportunidades

Apoios à Internacionalização: Unidade Internacional Premium

Oferta Internacional do GBES

Contactos



ISKO Colômbia

Unidade Internacional Premium/ ES Research - Research setorial/Departamento de Desenvolvimento Internacional



Ambiente de negócios

Facilidade de fazer negócios 43/189
(Doing Business 2014 ranking)

Iniciar negócio 79/189

Comércio transfronteiriço 94/189

Proteção dos investidores 6/189

Liberdade Económica 37/177
(Economic Freedom 2013 ranking)

Competitividade 69/148
(Global Competitiveness Index 2013-2014 ranking)

Requerimentos Básicos 80/148

Instituições 110/148

Infraestruturas 92/148

Potenciadores de Eficiência 64/148

Inovação e Sofisticação 69/148

Cosec (Risk group) 4
Classificação de 1 (risco menor) a 7 (risco maior)

Standard & Poor's (Rating)
(Classificação de AAA (menor risco) a D (risco maior, default))

Dívida longo prazo em moeda local **BBB+**

Dívida longo prazo em moeda estrangeira **BBB**

Outlook **Estável**



Capital: Bogotá
População (Milhões): 47.15 (Setembro/2013)
Tempo: UTC - 5
Tipo de Governo: República Presidencial Democrática

Língua Oficial: Castelhana
Área: 1 139 mil km²
Moeda: Peso colombiano (COP)
Religião: Maioritariamente católica (93%)

Fontes: Bloomberg, FMI, Banco Mundial, COSEC, World Economic Forum, Global Heritage.



	2011	2012	2013 ^E	2014 ^E	2015 ^E
PIB Preços correntes EUR mil milhões	237.6	287.0	280.2	295.1	312.3
PIB taxa de crescimento real Porcentagem	6.6	4.0	3.7	4.2	4.5
Taxa de Desemprego Porcentagem da pop. ativa	10.8	10.4	10.3	10.0	9.5
Taxa de Inflação Porcentagem	3.4	3.2	2.2	3.0	3.0
Taxa de Câmbio EUR/COP	2 570.5	2 310.9	2 470.0	2 470.0	2 420.0
Balança Corrente Porcentagem do PIB	-2.9	-3.2	-3.2	-3.2	-3.2
Saldo Orçamental Porcentagem do PIB	-2.0	0.2	-1.0	-0.7	-0.7

^E Estimativa.

Fontes: FMI, Bloomberg.



A política económica e a promoção de acordos de livre comércio, nos últimos anos, tem reforçado a capacidade da Colômbia para enfrentar choques externos. O PIB real cresceu 4% em 2012 e a inflação terminou com 3.2%, continuando uma década de forte desempenho económico. As três maiores agências internacionais de classificação de risco subiram o *rating* da Colômbia, confirmando o país como um bom investimento. No entanto, a Colômbia depende fortemente das exportações de petróleo, tornando-a vulnerável a uma queda do preço do petróleo. As infra-estruturas necessitam de uma atenção especial por parte das autoridades governamentais para potenciar o desenvolvimento económico. De acordo com o indicador de desempenho logístico (*LPI – Logistics Performance Index*) de 2012, a Colômbia está em 64º lugar num total de 155 países.

A política externa da Administração Santos tem-se concentrado em reforçar os laços comerciais e aumentar a atração de investimento direto estrangeiro (IDE) no país. O acordo de livre comércio entre a UE e a Colômbia entrou em vigor em Agosto de 2013.

O país possui uma grande variedade de recursos naturais energéticos, como o petróleo, o gás natural e o carvão, e de metais, como o ouro, a prata e o cobre. É o 1º produtor mundial de esmeraldas.

O setor da “Agricultura, Pecuária, Silvicultura e Pescas” apresenta também bastante importância para a economia colombiana, tendo contribuído para 6.9% do PIB colombiano, em 2012. Em termos de produções agrícolas destacam-se o café, a cana de açúcar, a banana, o milho, o tabaco, o algodão, e as flores.

Os EUA são o principal parceiro comercial da Colômbia: em 2012, o país concentrou 36.9% das exportações colombianas de mercadorias e 24.3% das importações. O petróleo e os seus derivados é claramente o principal produto exportado pelo país, tendo representado 51.8% das exportações de mercadorias em 2012, seguindo-se o carvão (12.1%), o ouro (5.6%), o café (3.2%) e as flores (2.1%).

O Programa de Transformação Produtiva, em curso, tem como objetivo triplicar as exportações até 2014, em 12 setores da economia: agricultura, indústria, recursos naturais, serviços, indústria automóvel, cultura do camarão, carne bovina, chocolate e confeitaria, cosméticos, comunicação gráfica, transformadores elétricos e fios isolados, agro-indústria, turismo, tecnologias de informação e têxteis.

Fontes: FMI, CIA, AICEP; Ministério do Comércio, da Indústria e do Turismo da Colômbia.





MERCOSUL – Mercado Comum do Sul

Visa promover o progresso económico e social entre os seus membros, através da constituição gradual de um Mercado Comum. São membros: Brasil, Argentina, Uruguai e Venezuela. Chile, Colômbia, Peru e Equador são associados e a Bolívia está em processo de adesão. www.mercosur.int/

CAN – Comunidade Andina

Visa promover o desenvolvimento equilibrado e harmonioso dos países membros sob condições equitativas através da integração e cooperação económica e social. São membros fundadores: Bolívia, Colômbia, Equador e Peru. A Argentina, o Chile, o Brasil, o Paraguai e o Uruguai são países associados. www.comunidadandina.org

ALADI – Associação Latino-Americana de Integração

Pretende o estabelecimento, de forma progressiva, de um mercado latino-americano, através da aplicação de uma preferência tarifária regional. Integra: Argentina, Bolívia, Brasil, Chile, Colômbia, Cuba, Equador, México, Paraguai, Peru, Panamá, Uruguai e Venezuela. www.aladi.org/

SELA – Sistema Económico Latino-Americano e do Caribe

Formado por 28 países latino-americanos, visa acelerar o desenvolvimento económico e social dos seus membros através da cooperação intra-regional e do estabelecimento de um sistema permanente de consulta e coordenação em assuntos de natureza económica e social. www.sela.org/

ALCA – Área de Livre Comércio das Américas

Visa eliminar as barreiras alfandegárias entre os 34 países latino-americanos formando uma área de livre comércio para as Américas. www.ftaa-alca.org

ALIANÇA DO PACÍFICO - É uma organização cujo objetivo é a integração económica e o livre comércio. É formada pelo Chile, Colômbia, México e Peru. <http://alianzapacifico.net/>

Fontes: AICEP, ES Research - Research Setorial.



ISKO Colômbia

Unidade Internacional Premium/ ES Research - Research setorial/Departamento de Desenvolvimento Internacional





Acordo de Livre Comércio com a União Europeia



O acordo de livre comércio entre a Colômbia e a União Europeia entrou em vigor em Agosto/2013 e dá estabilidade jurídica às relações comerciais, oferece um quadro favorável e benéfico para a geração de investimentos produtivos e respeita as normas e acordos multilaterais em matéria de proteção ambiental e dos direitos humanos. No acordo, a Colômbia e a UE ratificaram várias convenções internacionais sobre direitos humanos.

Entre 2007 e 2012, o comércio total de mercadorias entre a União Europeia (UE) e a Colômbia, aumentou 84%, tendo passado de EUR 6 309.9 milhões para EUR 11 610.8 milhões. A TCMA₀₇₋₁₂ das exportações foi de 10.3%, tendo passado de EUR 2 981.3 milhões para EUR 4 869.4 milhões, enquanto que a TCMA₀₇₋₁₂ das importações foi 15.2%, de EUR 3 328.6 milhões para EUR 6 741.4 milhões. Em termos de balança comercial, em 2012, a UE foi deficitária, em EUR 1 872 milhões.

Fontes: UNComtrade, DESA/UNSD, ES Research - Research Sectorial.

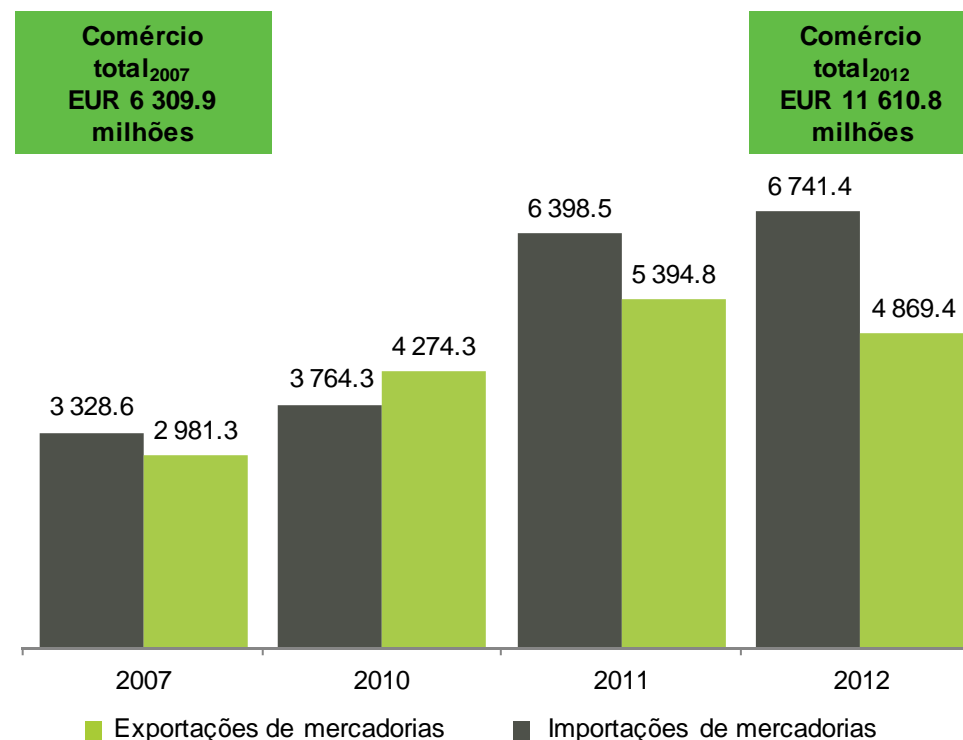
Balança de mercadorias da União Europeia com a Colômbia, 2007, 2010, 2011 e 2012 (EUR Milhões)

Taxa de Crescimento Médio Anual (TCMA)

TCMA₀₇₋₁₂ das importações = 15.2%

TCMA₀₇₋₁₂ das exportações = 10.3%

Saldo Deficitário
EUR 1 872 milhões





BANCO ESPIRITO SANTO

ESPIRITO SANTO RESEARCH

RESEARCH SETORIAL

Contexto Económico do País

Estrutura Setorial

Comércio Internacional, Bilateral com Portugal e Oportunidades

Apoios à Internacionalização: Unidade Internacional Premium

Oferta Internacional do GBES

Contactos



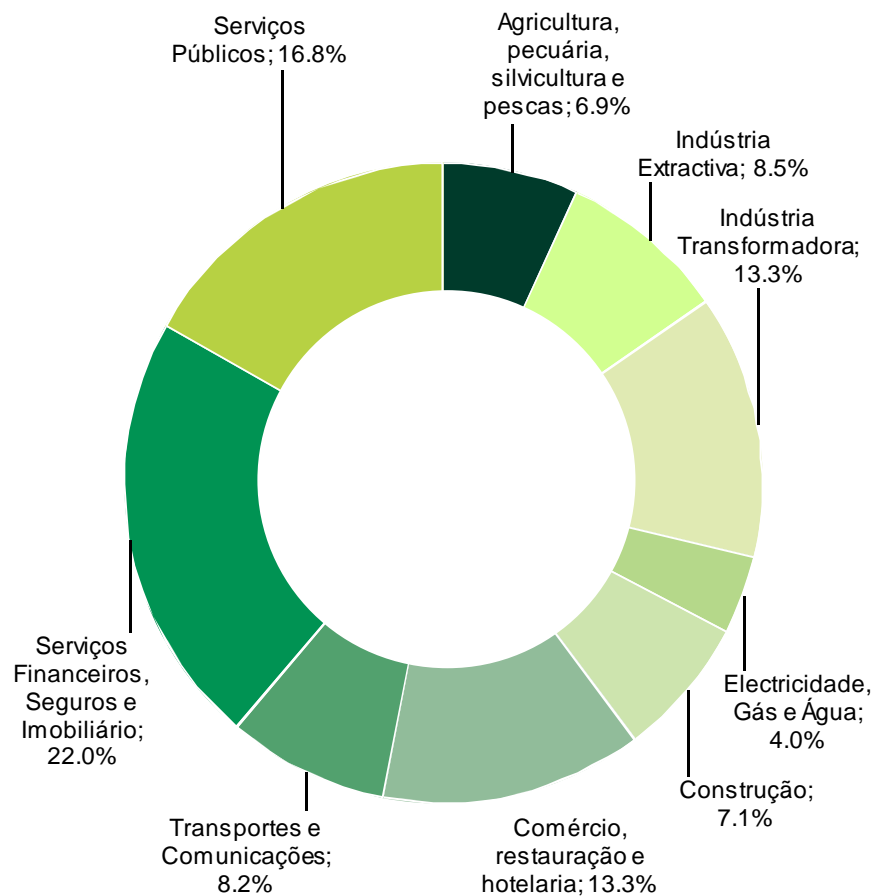
ISKO Colômbia

Unidade Internacional Premium/ ES Research - Research setorial/Departamento de Desenvolvimento Internacional

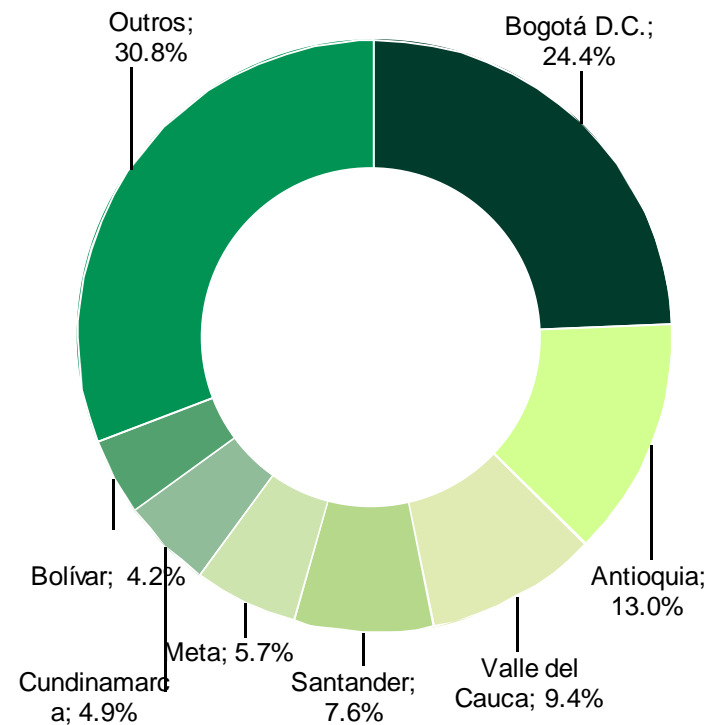


Os serviços representam mais de 55% do PIB da Colômbia e 7 Estados, Bogotá D.C., Antioquia, Valle, Santander, Meta, Cundinamarca e Bolívar mais de dois terços.

Repartição do PIB por setores (2012)



Repartição do PIB por Estados (2012)



Fontes: FMI, Banco de la República, Departamento Administrativo Nacional de Estadística da Colômbia (DANE).



SISTEMA FINANCEIRO

O setor bancário na Colômbia é sólido e foi reforçado, recentemente, pelo roteiro de superintendência financeira. O roteiro abrange o período de 2011–14 e reforça a coordenação para a troca de informações, a arquitetura da regulação financeira e prudencial entre diferentes entidades de regulamentação e de fiscalização, *upgrades* a processos de supervisão e melhorias na consolidação da supervisão (por exemplo, para aumentar a colaboração transfronteiriça com outros supervisores).

Maiores bancos a operar na Colômbia, 2012

Banco	Total de Ativos (USD mil milhões)	Ranking mundial (Tier 1)
Bancolombia	55.3	190
Banco de Bogotá	45.4	201
Banco Davivienda	26.6	323
BBVA Colombia	17.2	FO ¹
Banco de Occidente	13.3	560
Citibank Colombia	4.8	FO ¹

Fontes: FMI, "The Banker".

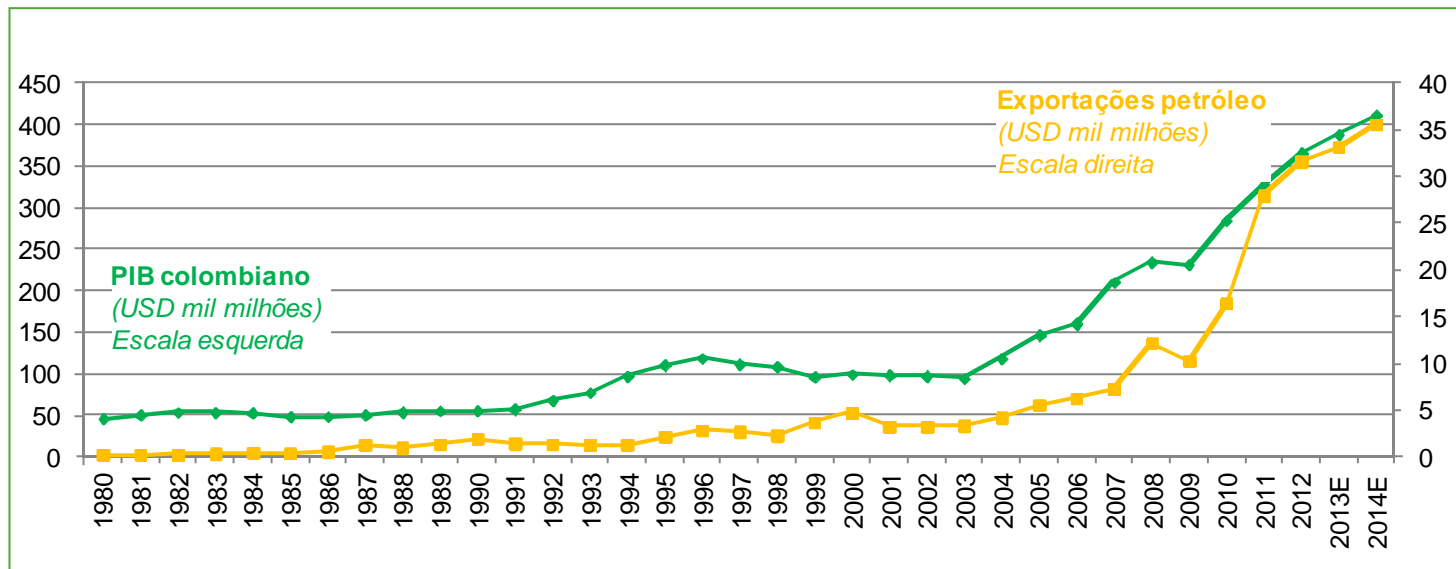
1 - FO (Foreign Owned): Este banco tem uma presença significativa na Colômbia mas consolida na casa mãe.



SETOR PETROLÍFERO (I)

Em 2012, as exportações de petróleo e derivados ascenderam a EUR 24.6 mil milhões, representando 52.5% das exportações totais da Colômbia. A evolução do PIB da economia colombiana está, assim, bastante correlacionado com os volumes de exportação de petróleo e o nível de preços no mercado internacional.

PIB a preços correntes e exportações de petróleo, 1980-2014^E

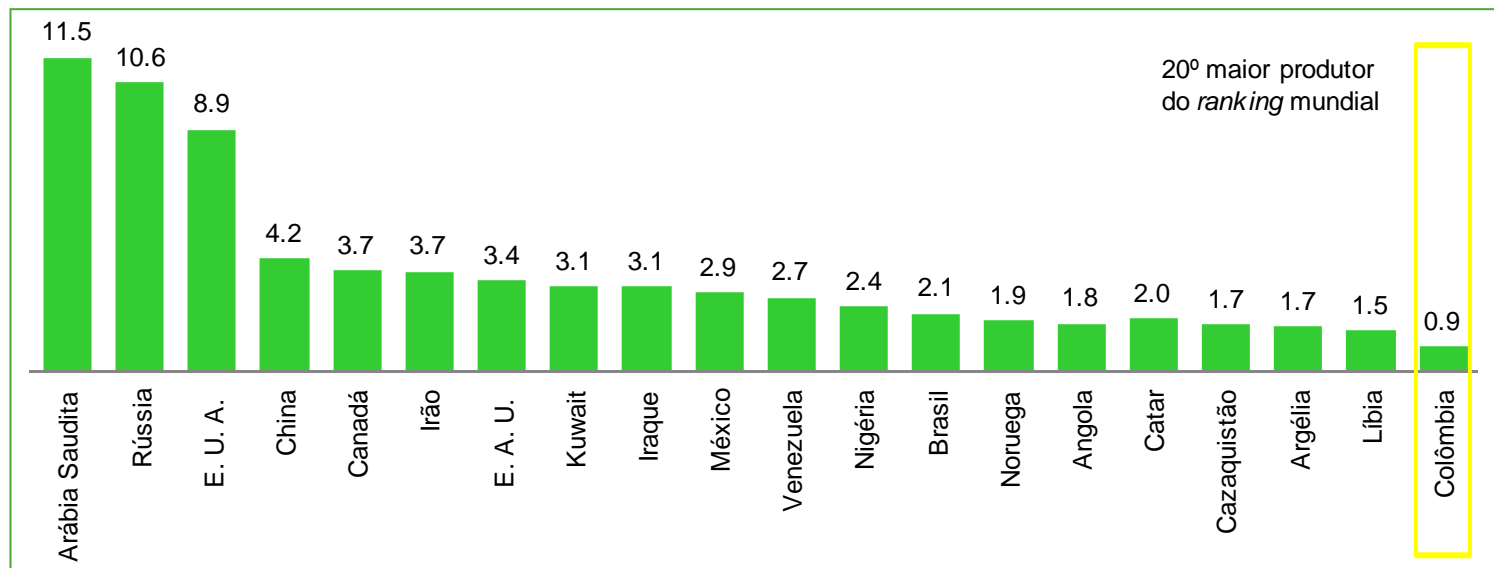


^E Estimativa.

Fontes: FMI, BP Statistics, UNComtrade.


**SETOR
PETROLÍFERO (II)**

Em 2012, a Colômbia foi o 20º maior produtor mundial de petróleo e é um dos principais fornecedores de petróleo aos E.U.A., com EUR 11.8 mil milhões, o que representou 47.9%, em 2012. A Colômbia é o terceiro maior exportador de petróleo da América Latina para os Estados Unidos, a seguir ao México e à Venezuela.

Produção de petróleo (Top 20 países), 2012
(Milhões de barris)


Fontes: BPStatistics, AICEP.



TURISMO

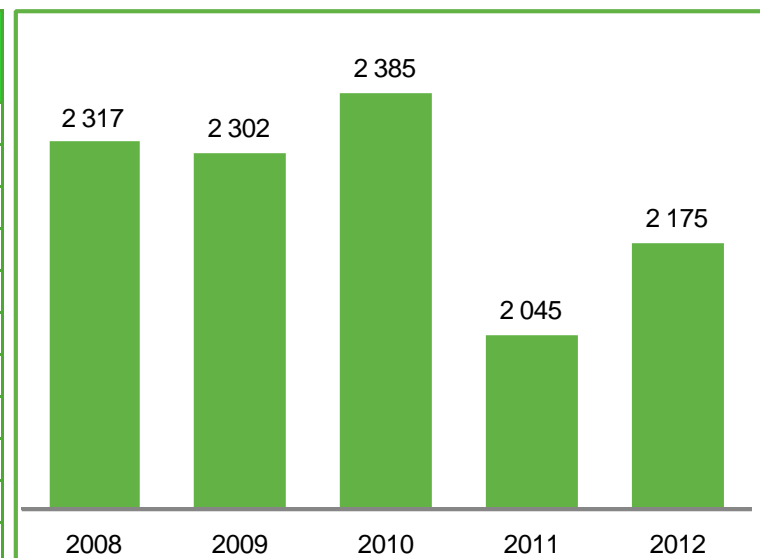
O turismo é um importante setor da economia colombiana possuindo o país diversas potencialidades nesta área. Em 2012, o setor do turismo representou 1.7% do PIB colombiano, perspetivando-se, para 2013, um incremento para 3.9%. Este setor contribuiu diretamente com 4.3% do total de emprego. Em 2012, o número de turistas internacionais ascendeu a cerca de 2.175 milhões, o que representou um acréscimo de 6.4% face a 2011. Nesse ano, os principais mercados emissores foram os Estados Unidos da América (18.9%), a Venezuela (14.8%), o Equador (6.8%), a Argentina (6.6%) e Espanha (5.6%).

Contribuição direta no PIB do setor do turismo, 2012

Ranking Mundial	País	2012 (USD mil milhões)	2012 (% do PIB)
6	Brasil	76.9	3.4%
8	México	68.3	5.8%
	Média Mundial	17.2	5.2%
25	Argentina	16.5	3.5%
33	Venezuela	12.3	3.1%
41	Chile	7.7	2.9%
43	Peru	6.8	3.4%
46	Colômbia	6.2	1.7%
71	Costa Rica	2.2	4.8%
85	Guatemala	1.6	3.2%
87	Equador	1.4	2.0%

Turistas internacionais 2008 - 2012

(Milhares)



† Previsional.

Fontes: World Tourism Organization; World Travel & Tourism Council (WTTC), Ministério de Economia, Fomento y Turismo.

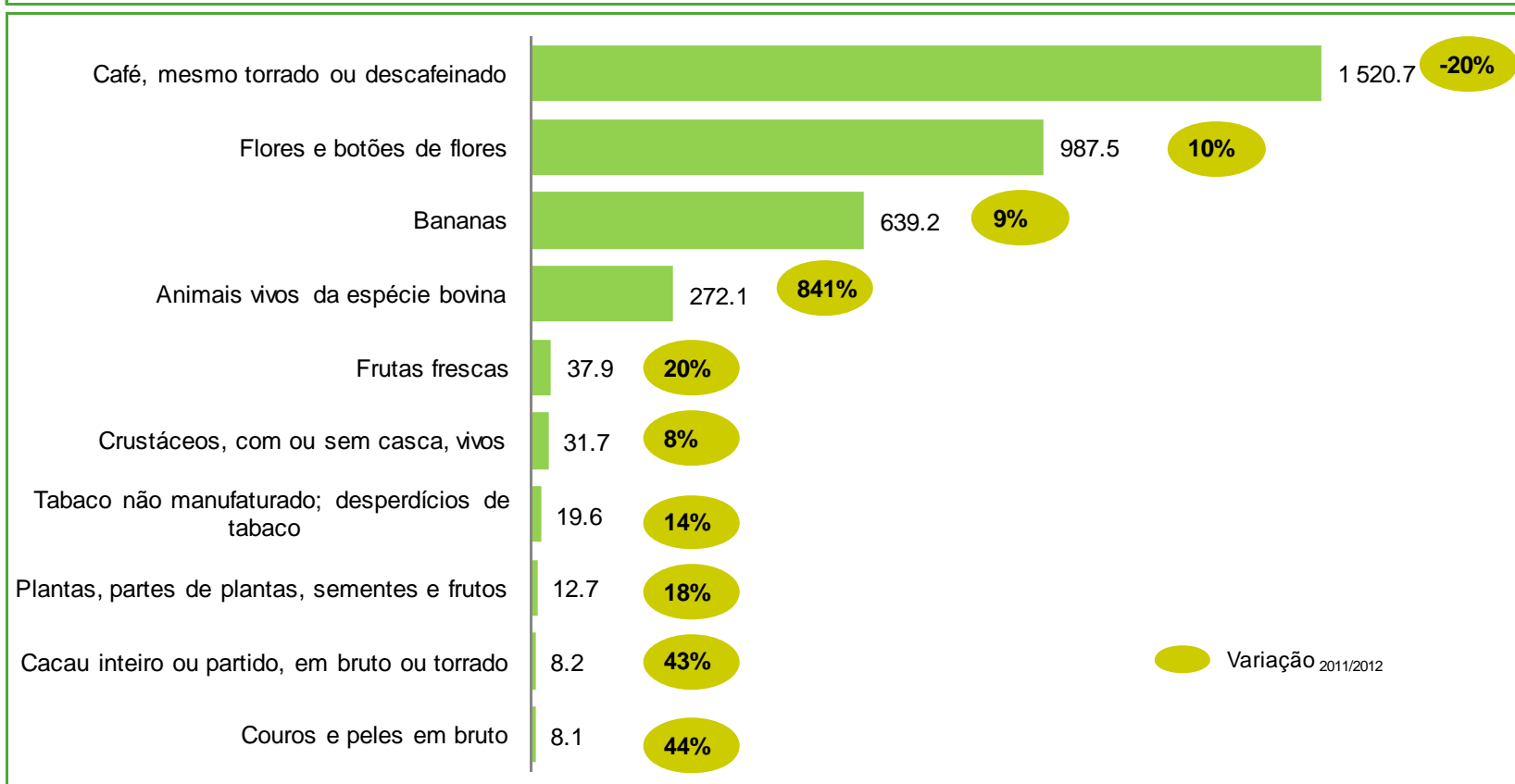




AGRONEGÓCIO

O agronegócio é um setor importante da economia colombiana, responde por 6.9% do PIB do país e por 7.8% das exportações colombianas. Em 2012, são de destacar os produtos: bovinos vivos, couros e peles, cacau, frutas frescas e plantas com um crescimento de 841%, 44%, 43%, 20% e 18%, respectivamente.

Agronegócio - Top 10 das Exportações da Colômbia, 2012 (EUR Milhões)



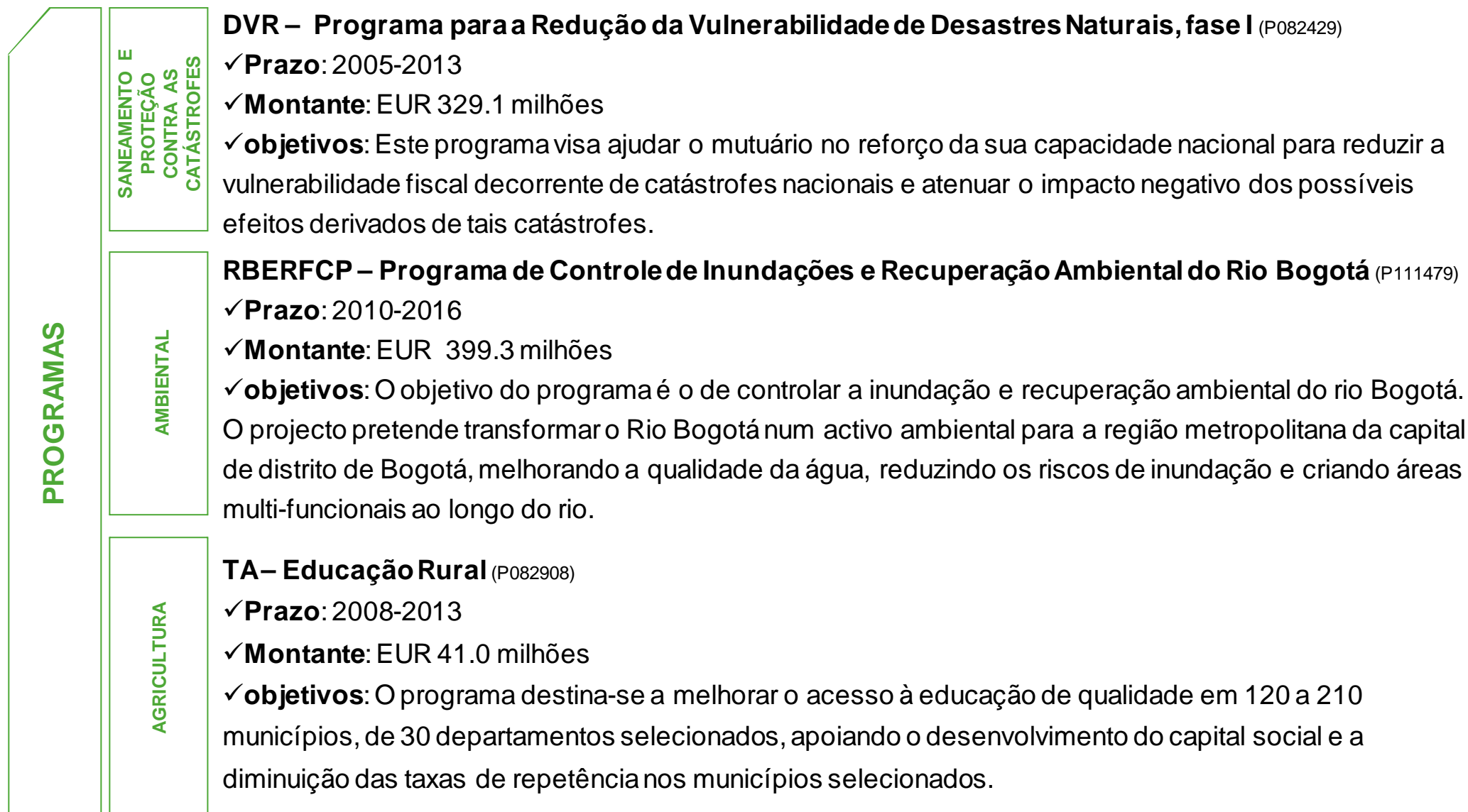
Fontes: UNComtrade, DESA/UNSD, ES Research - Research Setorial.





PROGRAMAS	TRANSPORTES	<p>SNUTP – Programa Suporte para o Transporte Urbano Nacional (P117947)</p> <p>✓ Prazo: 2011-2016</p> <p>✓ Montante: EUR 334.1 milhões</p> <p>✓ objetivos: O objetivo deste programa é melhorar a eficiência, a economia, a qualidade, a segurança e a sustentabilidade ambiental, no serviço de transporte público, nas cidades participantes (Bucaramanga, Cartagena, Medellin e Pereira).</p>
	REDUÇÃO DE RISCO	<p>SDRM – Gestão de Risco de Catástrofes (P126583)</p> <p>✓ Prazo: 2012-2015</p> <p>✓ Montante: EUR 190.8 milhões</p> <p>✓ objetivos: O objetivo deste programa é fortalecer o programa do Governo para reduzir os riscos resultantes de eventos adversos naturais.</p>
	EDUCAÇÃO	<p>APL – Segundo projecto de apoio de empréstimos a estudantes, fase I (P105164)</p> <p>✓ Prazo: 2008-2013</p> <p>✓ Montante: EUR 317.6 milhões</p> <p>✓ objetivos: Os objetivos deste programa são: a) Melhorar a cobertura e aumentar as taxas de inscrição e graduação de estudantes no ensino superior; b) Melhorar a equidade, aumentar as taxas de inscrição e graduação de estudantes de ensino superior de meios economicamente desfavorecidos; c) Aumentar e diversificar as fontes de financiamento alternativas disponíveis para o Instituto Colombiano de Credito Educativo y Estudios Tecnicos en el Exterior (ICETEX).</p>

Fonte: Banco Mundial.



Fonte: Banco Mundial.



BANCO ESPIRITO SANTO

ESPIRITO SANTO RESEARCH

RESEARCH SETORIAL

Contexto Económico do País

Estrutura Setorial

Comércio Internacional, Bilateral com Portugal e Oportunidades

Apoios à Internacionalização: Unidade Internacional Premium

Oferta Internacional do GBES

Contactos



ISKO Colômbia

Unidade Internacional Premium/ ES Research - Research setorial/Departamento de Desenvolvimento Internacional



Importações da Colômbia por país, 2012

Ranking	País	2012 (EUR Milhões)	Share (%)	TCMA ₀₇₋₁₂ (%)
1	EUA	10 996.9	24.3	11.8
2	China	7 438.5	16.5	25.1
3	México	4 947.9	11.0	17.2
4	Brasil	2 174.4	4.8	4.5
5	Argentina	1 798.5	4.0	28.2
6	Alemanha	1 741.7	3.9	14.7
7	Japão	1 286.4	2.8	7.5
8	Coreia do Sul	1 001.8	2.2	8.9
9	Colômbia	975.3	2.2	---
10	França	897.6	2.0	17.9
...
48	Portugal	45.7	0.1	37.5

Exportações da Colômbia por país, 2012

Ranking	País	2012 (EUR Milhões)	Share (%)	TCMA ₀₇₋₁₂ (%)
1	EUA	17 277.7	36.9	17.4
2	China	2 599.9	5.5	35.3
3	Espanha	2 286.3	4.9	40.1
4	Panamá	2 267.8	4.8	66.0
5	Venezuela	1 987.8	4.2	-12.2
6	Holanda	1 946.6	4.2	26.1
7	Chile	1 702.6	3.6	44.1
8	Equador	1 485.8	3.2	9.8
9	Perú	1 230.4	2.6	15.9
10	Índia	1 059.8	2.3	80.0
...
31	Portugal	254.8	0.5	13.5

Fontes: UNComtrade, DESA/UNSD, ES Research - Research Setorial.



Top 10 das Importações da Colômbia, 2012

Produtos (N.C. 4)	2012 (EUR Milhões)	Share (%)	TCMA ₀₇₋₁₂ (%)
2710 - Óleos de petróleo ou de minerais betuminosos (exceto óleos brutos)	4 355.5	9.6	62.9
8703 - Automóveis de passageiros e outros veículos automóveis principalmente concebidos para transporte de pessoas	2 189.1	4.8	11.5
8517 - Aparelhos elétricos para telefonia ou telegrafia, por fios, incluídos os aparelhos telefônicos por fio	1 476.9	3.3	6.6
8471 - Máquinas automáticas para processamento de dados e suas unidades	1 233.7	2.7	13.4
8704 - Veículos automóveis para transporte de mercadorias, incluídos chassis com motor e cabine	1 171.2	2.6	10.0
3004 - Medicamentos	912.5	2.0	16.5
8802 - Veículos aéreos com propulsão a motor (por exemplo: helicópteros e aviões); veículos espaciais (incluídos os satélites)	802.3	1.8	14.2
1005 - Milho	781.0	1.7	9.5
4011 - Pneumáticos novos, de borracha	638.4	1.4	19.9
8701 - Tratores (veículos a motor) (exceto os carros-tratores da posição 8709)	620.7	1.4	9.9

Top 10 das Exportações da Colômbia, 2012

Produtos (N.C. 4)	2012 (EUR Milhões)	Share (%)	TCMA ₀₇₋₁₂ (%)
2709 - Óleos brutos de petróleo ou de minerais betuminosos	20 653.4	44.1	38.6
2701 - Hulhas; briquetes, bolas e combustíveis sólidos semelhantes, obtidos a partir da hulha	5 676.4	12.1	18.5
2710 - Óleos de petróleo ou de minerais betuminosos (exceto óleos brutos)	3 622.0	7.7	23.3
7108 - Ouro, incluído o ouro platinado, em formas brutas ou semimanufaturadas ou em pó	2 632.8	5.6	61.2
0901 - Café, mesmo torrado ou descafeinado	1 521.2	3.2	3.8
0603 - Flores e seus botões, cortados para ramos ou para ornamentação	987.7	2.1	4.0
7202 - Ferro-ligas	685.7	1.5	-11.0
0803 - Bananas, incluindo os plátanos "platains", frescas ou secas"	639.3	1.4	9.0
2704 - Coques e semicoques, de hulha, de linhite ou de turfa, mesmo aglomerados; carvão de retorta	393.8	0.8	25.9
1701 - Açúcares de cana ou de beterraba e sacarose quimicamente pura, no estado sólido	376.6	0.8	14.6

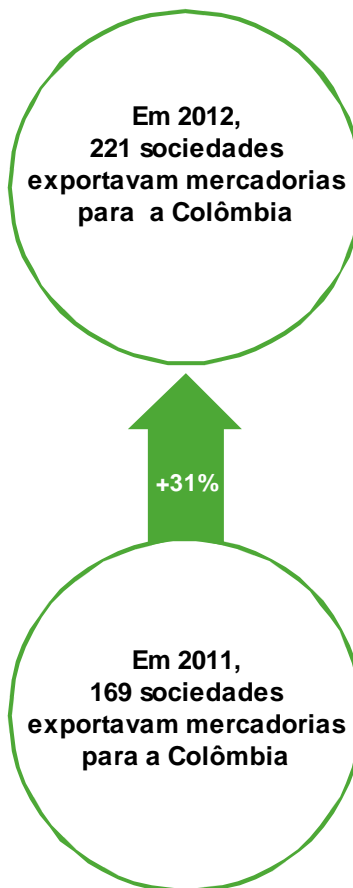
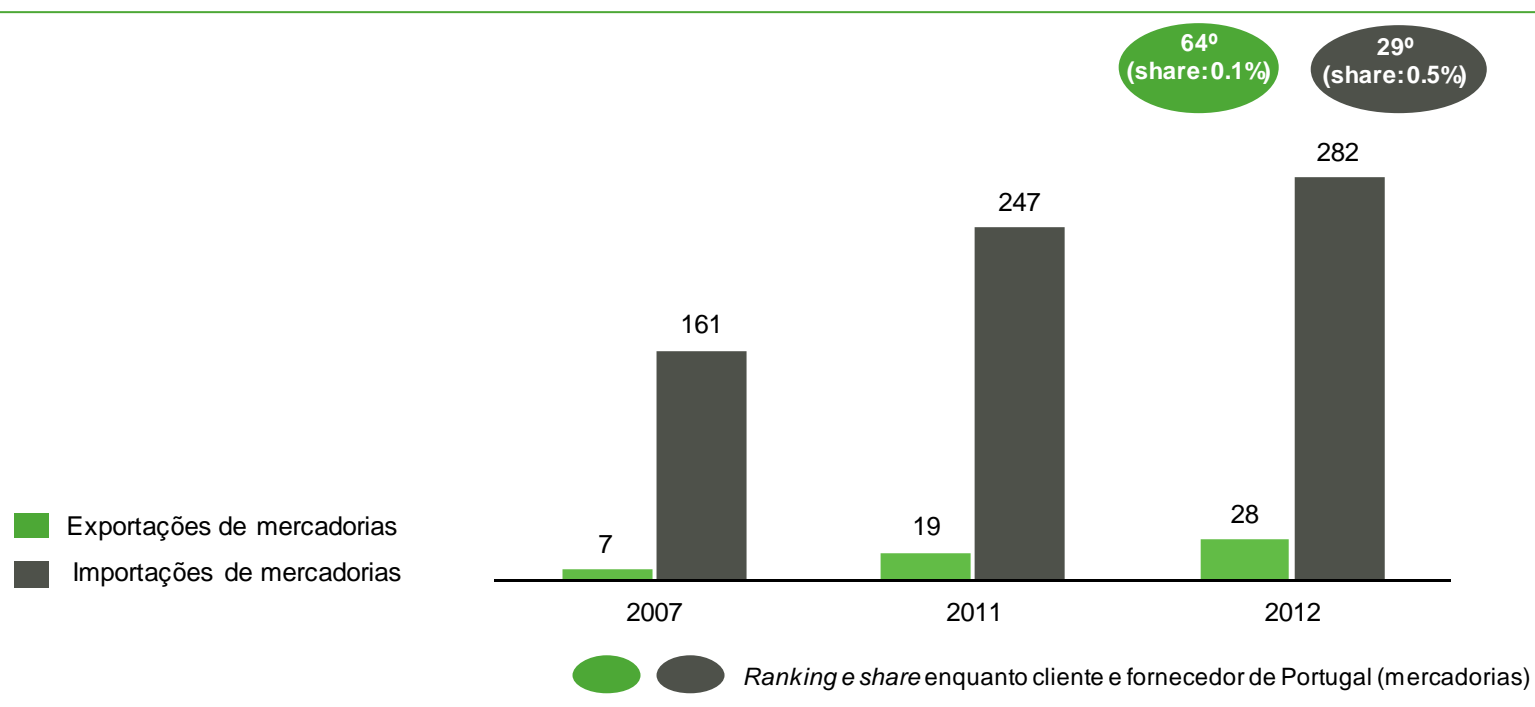
Fontes: UN Comtrade, DESA/UNSD, ES Research - Research Setorial.



Balança de mercadorias de Portugal com a Colômbia, 2007, 2011 e 2012 (EUR milhões)

Taxa de Crescimento Médio Anual (TCMA)
 TCMA₀₇₋₁₂ das exportações = 33%
 TCMA₀₇₋₁₂ das importações = 12%

Saldo Deficitário
 EUR 254 milhões



Fonte: INE.





Top 10 das importações portuguesas da Colômbia, 2012

Produtos (N.C. 4)	2012 (EUR Milhões)	Share (%)	TCMA ₀₇₋₁₂ (%)
2701 - Hulhas; briquetes, bolas e combustíveis sólidos semelhantes, obtidos a partir da hulha	262.1	93.0	14.5
803 - Bananas, incluindo os plátanos "platains", frescas ou secas	13.2	4.7	-1.7
901 - Café, mesmo torrado ou descafeinado; cascas e películas, de café	1.6	0.6	-21.6
306 - Crustáceos, com ou sem casca, vivos, frescos, refrigerados, congelados, secos	0.8	0.3	23.9
4107 - Couros preparados após curtimenta ou após secagem e couros	0.7	0.2	45.2
1102 - Farinhas de cereais (exceto de trigo ou de mistura de trigo com centeio)	0.6	0.2	19.4
8507 - Acumuladores elétricos e seus separadores	0.6	0.2	n.d.
2401 - Tabaco não manufacturado; desperdícios de tabaco	0.4	0.1	96.9
603 - Flores e seus botões	0.3	0.1	41.8
7320 - Molas e folhas de molas, de ferro ou aço	0.2	0.1	-4.7

Top 10 das exportações portuguesas para a Colômbia, 2012

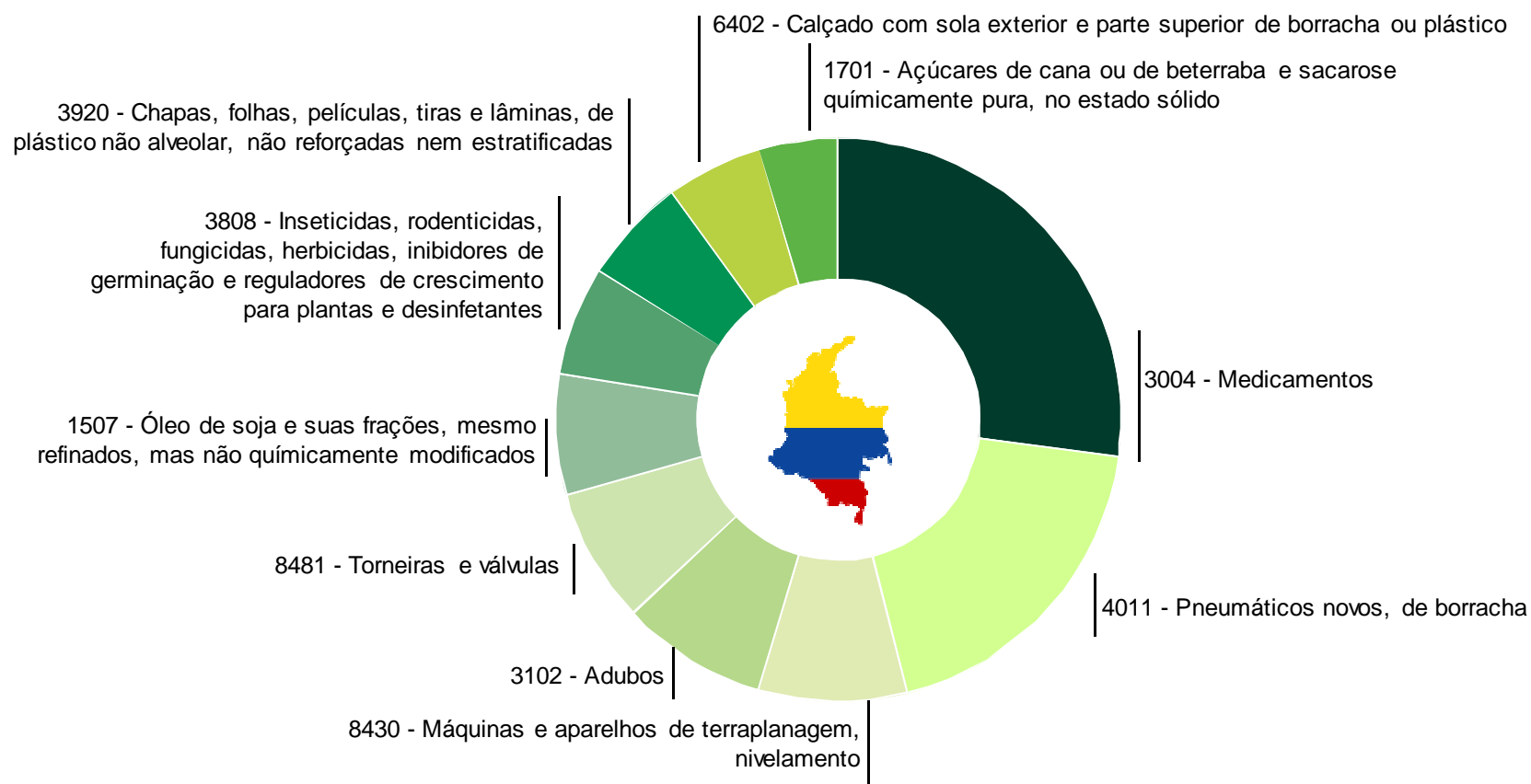
Produtos (N.C. 4)	2012 (EUR Milhões)	Share (%)	TCMA ₀₇₋₁₂ (%)
7308 - Construções e suas partes	7.9	28.1	n.d.
8417 - Fornos industriais ou de laboratório, incluídos os incineradores, não elétricos	3.3	11.7	n.d.
2901 - Hidrocarbonetos acíclicos	2.4	8.7	n.d.
3920 - Chapas, folhas, películas, tiras e lâminas, de plástico não alveolar	1.3	4.8	62.4
8480 - Caixas de fundição; placas de fundo para moldes; modelos para moldes	1.3	4.6	-10.1
8418 - Refrigeradores, congeladores (freezers) e outro material	0.8	3.0	n.d.
8419 - Aparelhos e dispositivos, mesmo aquecidos eletricamente	0.8	2.9	4.1
9403 - Móveis e suas partes, não especificadas nem compreendidas noutras posições	0.5	1.9	213.8
4410 - Painéis de partículas e painéis semelhantes	0.5	1.8	n.d.
8547 - Peças isolantes, inteiramente de matérias isolantes	0.5	1.7	n.d.

Fontes: UN Comtrade, DESA/UNSD, ES Research - Research Setorial.



Conjunto de produtos (mercadorias) identificadas como necessidades (importações) da Colômbia, com capacidade portuguesa de produção e exportação, representando oportunidades para aumentar o volume de exportações portuguesas para a Colômbia.

Top 10 das Oportunidades de exportação para a Colômbia



Fontes: UNComtrade, DESA/UNSD, ES Research - Research Setorial.



Top 10 das Oportunidades de exportação para a Colômbia
(Valores e ranking das importações colombianas mundiais)

Produtos (N.C. 4)	2012 (EUR Milhões)	Rank 2012	Share 2012 (%)	Taxa Variação 2011-2012 (%)	TCMA ₀₉₋₁₂ (%)
3004 - Medicamentos	912.5	6	2.0	26.0	16.3
4011 - Pneumáticos novos, de borracha	638.4	9	1.4	16.4	22.3
8430 - Máquinas e aparelhos de terraplanagem, nivelamento	287.7	22	0.6	12.9	23.2
3102 - Adubos	282.4	23	0.6	8.1	10.3
8481 - Torneiras e válvulas	261.7	26	0.6	9.1	18.5
1507 - Óleo de soja e suas frações, mesmo refinados, mas não quimicamente modificados	233.7	31	0.5	4.5	20.4
3808 - Inseticidas, rodenticidas, fungicidas, herbicidas, inibidores de germinação e reguladores de crescimento para plantas e desinfetantes	209.5	32	0.5	28.0	9.9
3920 - Chapas, folhas, películas, tiras e lâminas, de plástico não alveolar, não reforçadas nem estratificadas	204.3	35	0.5	16.7	15.1
6402 - Calçado com sola exterior e parte superior de borracha ou plástico	186.2	41	0.4	30.3	29.4
1701 - Açúcares de cana ou de beterraba e sacarose quimicamente pura, no estado sólido	152.7	51	0.3	64.7	36.9

Fontes: UN Comtrade, DESA/UNSD, ES Research - Research Setorial.





Nuvem de oportunidades de exportação para a Colômbia

Material de Transporte	Vestuário e Calçado	Produtos agrícolas e alimentares
<p>8703 - Automóveis de passageiros para transporte de pessoas</p> <p>8707 - Carroçarias para tratores, autocarros, automóveis de passageiros</p> <p>8712 - Bicicletas e outros ciclos, incluídos os triciclos, sem motor</p> <p>8715 - Carrinhos e veículos semelhantes para transporte de crianças</p>	<p>5205 - Fios de algodão, não acondicionados para venda a retalho</p> <p>6109 - T-shirts e camisolas interiores, de malha</p> <p>6206 - Camiseiros, blusas, blusas-camiseiros, de uso feminino</p> <p>5516 - Tecidos de fibras artificiais descontínuas</p> <p>6001 - Veludos e pelúcias</p>	<p>0808 - Maçãs, peras e marmelos, frescos</p> <p>2402 - Charutos, cigarrilhas e cigarros, de tabaco ou dos seus sucedâneos</p> <p>1512 - Óleos de girassol, de cártamo ou de algodão e respetivas frações</p> <p>2204 - Vinhos de uvas frescas, incluídos os vinhos enriquecidos com álcool; mosto de uvas;</p> <p>1509 - Azeite de oliveira e suas frações, mesmo refinados, mas não quimicamente modificado</p>
Indústrias químicas e conexas	Plástico e Borracha	Fileira florestal
<p>3305 - Preparações capilares</p> <p>2941 - Antibióticos</p> <p>3506 - Colas e outros adesivos preparados</p> <p>2921 - Compostos de função amina</p> <p>3404 - Ceras artificiais e ceras preparadas</p>	<p>3921 - Chapas, folhas, películas, tiras e lâminas, de plástico, reforçadas, estratificadas</p> <p>4016 - Obras de borracha vulcanizada não endurecida</p> <p>3909 - Resinas amínicas, resinas fenólicas e poliuretanos, em formas primárias</p> <p>4014 - Artigos de higiene ou de farmácia</p> <p>3922 - Banheiras, «chuveiros», pias, lavatórios, bidés, sanitários e seus assentos</p>	<p>4901 - Livros, brochuras e impressos semelhantes</p> <p>4805 - Papéis e cartões, não revestidos nem impregnados</p> <p>4820 - Livros de registo e de contabilidade, blocos de notas, de encomendas</p> <p>4819 - Caixas, sacos, bolsas, cartuchos e outras embalagens</p>

Fontes: UN Comtrade, DESA/UNSD, ES Research - Research Setorial.





BANCO ESPIRITO SANTO

ESPIRITO SANTO RESEARCH

RESEARCH SETORIAL

Contexto Económico do País

Estrutura Setorial

Comércio Internacional, Bilateral com Portugal e Oportunidades

Apoios à Internacionalização: Unidade Internacional Premium

Oferta Internacional do GBES

Contactos

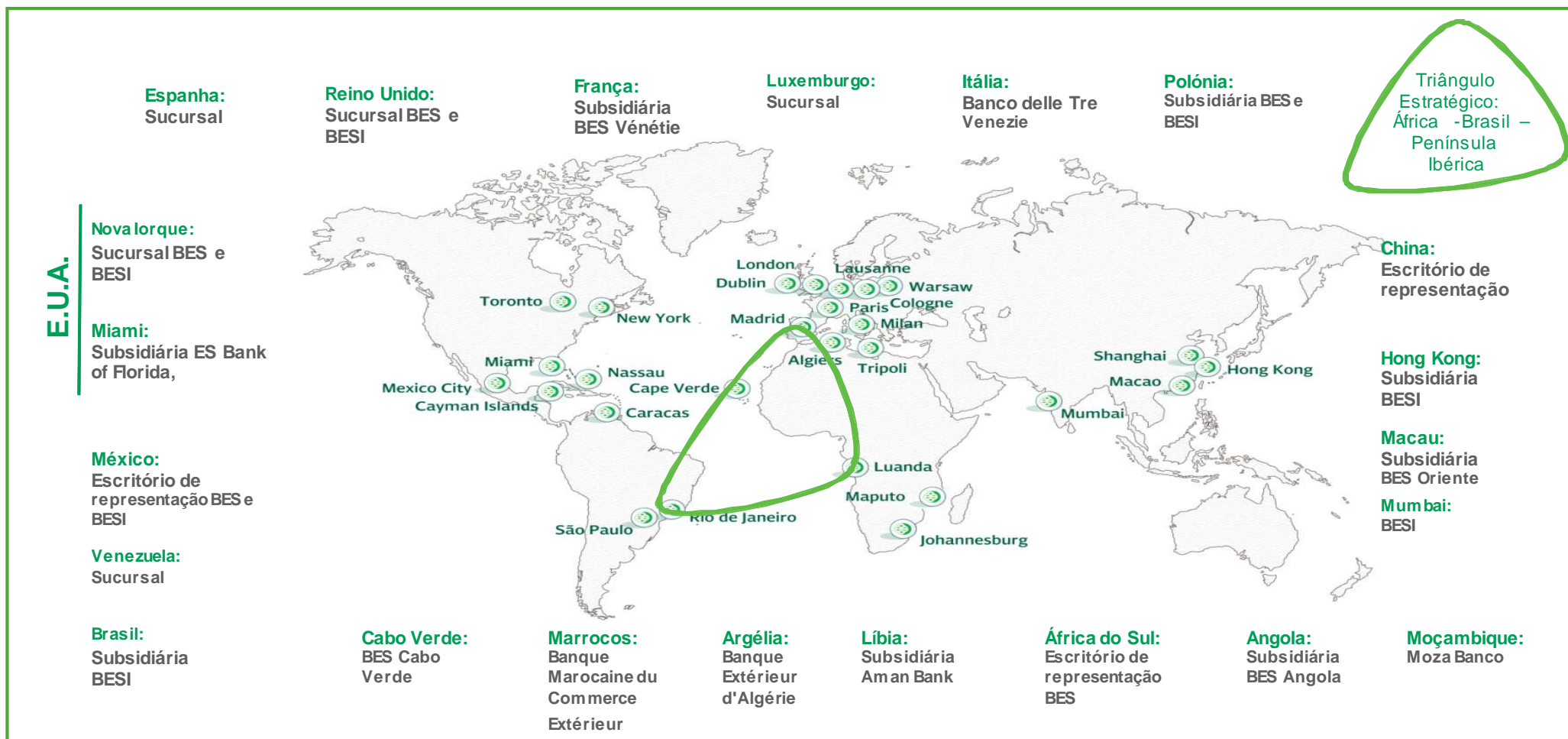


ISKO Colômbia

Unidade Internacional Premium/ ES Research - Research setorial/Departamento de Desenvolvimento Internacional

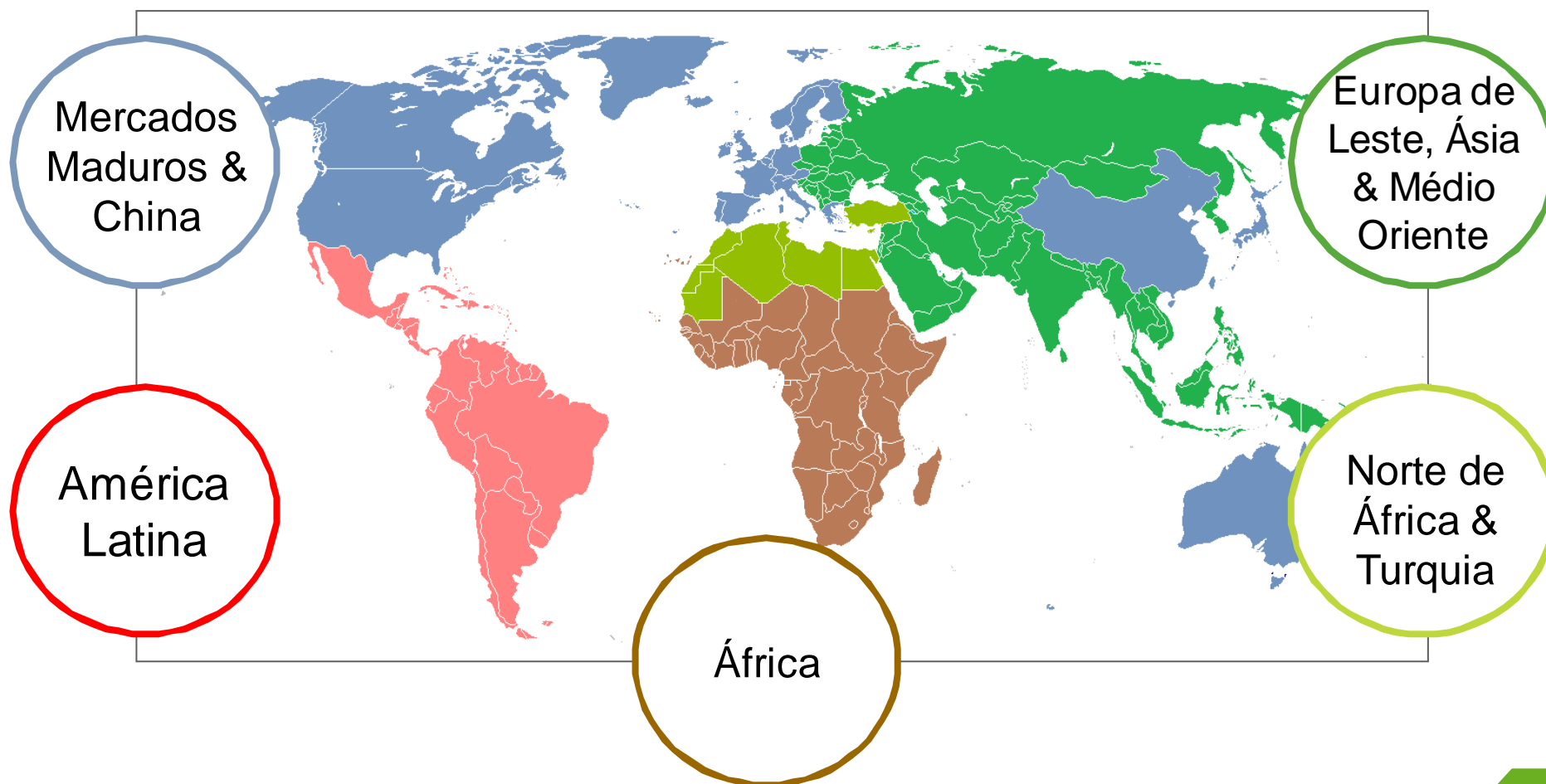


O BES é o banco nacional com maior presença internacional e com a melhor oferta internacional: pelo 7º ano consecutivo foi galardoado com o prémio “*The Best Trade Finance Bank*”.



UNIDADE INTERNACIONAL PREMIUM 5 Desks de equipas geograficamente especializadas

Gestores de Negócio Internacional & Gestores de Instituições Financeiras





BANCO ESPIRITO SANTO

ESPIRITO SANTO RESEARCH

RESEARCH SETORIAL

Contexto Económico do País

Estrutura Setorial

Comércio Internacional, Bilateral com Portugal e Oportunidades

Apoios à Internacionalização: Unidade Internacional Premium

Oferta Internacional do GBES

Contactos



ISKO Colômbia

Unidade Internacional Premium/ ES Research - Research setorial/Departamento de Desenvolvimento Internacional



Uma Oferta Global e Inovadora no Apoio à Internacionalização das Empresas Portuguesas

ES Research: Informação de Mercados	Banca de Investimento	Grupo Multipessoal
<ul style="list-style-type: none"> ✓ Estudos macro-económicos; ✓ Estudos setoriais; ✓ <i>Market research</i>. 	<ul style="list-style-type: none"> ✓ Project Finance; ✓ M&A; ✓ Corporate Finance. 	<ul style="list-style-type: none"> ✓ Recrutamento de quadros especializados (M Search); ✓ <i>Outsourcing</i>, trabalho temporário, formação e consultoria com presença em Angola e Espanha.
Banca Comercial	Capital de Risco	Tranquilidade
<ul style="list-style-type: none"> ✓ Business Development; ✓ Apoio na Abertura de Conta / KYC; ✓ Apoio controlo/centralização de tesouraria; ✓ Cobertura de Risco Cambial; ✓ Apoio à Exportação/Importação; Trade Finance; Financiamento ao Importador; ✓ Garantias Bancárias / Stand By Letter of Credit. ✓ Factoring internacional - acordo com a Eurofactor para uso da respetiva cobertura europeia; ✓ Apoio na procura de parceiros de negócio. 	<ul style="list-style-type: none"> ✓ Apoio como parceiro de projetos de internacionalização; ✓ ES Ventures; ✓ ES Capital; ✓ 2bCapital; ✓ Espírito Santo Rockefeller Global Energy Fund. 	<ul style="list-style-type: none"> ✓ Seguros de transporte internacional.



BANCO ESPIRITO SANTO

ESPIRITO SANTO RESEARCH

RESEARCH SETORIAL

Contexto Económico do País

Estrutura Setorial

Comércio Internacional, Bilateral com Portugal e Oportunidades

Apoios à Internacionalização: Unidade Internacional Premium

Oferta Internacional do GBES

Contactos



ISKO Colômbia

Unidade Internacional Premium/ ES Research - Research setorial/Departamento de Desenvolvimento Internacional



Unidade Internacional Premium

Diretor Coordenador Ricardo Bastos Salgado ricardo.salgado@bes.pt

Desk América Latina

Marta Mariz
Diretora de Negócio Internacional e Instituições Financeiras mcmariz@bes.pt

Pedro Silva
Nuno Ferreira
Negócio Internacional pedrosilva@bes.pt
nuno.tiago.ferreira@bes.pt

Isabel Linhares Cotta
Sílvia Vieira da Silva
Instituições Financeiras isabel.cotta@bes.pt
svsilva@bes.pt

ESPIRITO SANTO RESEARCH RESEARCH SECTORIAL

Diretor Coordenador Miguel Frasilho mfrasquilho@bes.pt

Research Sectorial

Francisco Mendes Palma
Head Sectoral Strategist fmpalma@bes.pt

Susana Barros msbarros@bes.pt

Luís Ribeiro Rosa luis.c.rosa@bes.pt

Paulo Talhão Paulino pmpaulino@bes.pt

Conceição Leitão mcleitao@bes.pt

João Pereira Miguel jpmiguel@bes.pt

Patrícia Agostinho patricia.agostinho@bes.pt

Salvador Salazar Leite salvador.sleite@bes.pt

Miguel Bidarra mabidarra@bes.pt

José Manuel Botelho jmbotelho@bes.pt

Celina Luís celina.luis@bes.pt

Disclaimer

O estudo foi realizado pelo “Espírito Santo Research - Research Sectorial” com um objetivo meramente informativo e tem por base informações obtidas a partir do site da UN Comtrade (United Nations Commodity Trade Statistics Database, Department of Economic and Social Affairs/Statistics Division) em <http://comtrade.un.org/db/>. O conteúdo dos estudos efetuados pelo “Espírito Santo Research – Research Sectorial” é sempre baseado em informação disponível ao público e obtida a partir de diversas fontes, incluindo meios de informação especializados, fontes oficiais e outras consideradas credíveis. Contudo, o “Espírito Santo Research - Research Sectorial” não garante a sua exatidão ou integralidade. As informações/opiniões expressas nesta apresentação referem-se apenas ao momento presente e estão sujeitas a alterações sem aviso prévio, não vinculando o “Espírito Santo Research – Research Sectorial”, e não assumindo este qualquer compromisso de atualização da informação ora prestada. As informações e opiniões apresentadas não constituem nenhuma recomendação de investimento.

O “Espírito Santo Research – Research Sectorial” não aceita nenhum tipo de responsabilidade sobre quaisquer perdas ou danos provenientes da utilização desta apresentação. As opiniões emitidas não vinculam o BES, não podendo o BES, por isso, ser responsabilizado, em qualquer circunstância e por qualquer forma, por erros, omissões ou inexatidões da informação constante neste documento ou que resultem do uso dado a essa informação. A reprodução de parte ou totalidade desta publicação é permitida, desde que a fonte seja expressamente mencionada.

